Fairview

FPCF-56

Produits de Plomberie











- RACCORDS
- EXTRÉMITÉS DE BOYAU & DE TUBE
- BOYAUX & ASSEMBLAGES
- TUBE
- COLLIERS & SANGLES POUR TUBES
- VANNES & ROBINETS
- MANOMÈTRES
- OUTILS & ACCESSOIRES
- ARMOIRES & PRÉSENTOIRS

www.fairviewfittings.com

BITE-FORCE® PAR FAIRVIEW

MONCTON LAVAL MISSISSAUGA WINNIPEG SASKATOON EDMONTON COQUITLAM

DROIT D'AUTEUR 2025

SECTION A

RACCORDS

KIT DE RACCORDS ET VANNES EN POLYPROPYLÈNE 11
RACCORDS DE COMPRESSION
POUR TUBE EN POLYÉTHYLÈNE-EN LAITON 15
RACCORDS À INSERTION DE PLOMBERIE EN ACÉTAL..... 9-10
RACCORDS À INSERTION / À TORSION TWISTLOC 7
RACCORDS À INSERTION EN LAITON SANS PLOMB..... 5
RACCORDS À INSERTION EN POLYPROPYLÈNE POUR L'EAU 11
RACCORDS À SOUDER-EN LAITON 14
RACCORDS EN LAITON POUR BOYAU D'EAU (D'ARROSAGE) 26
RACCORDS ET ACCESSOIRES POUR BOYAU D'EAU 27
RACCORDS DE COMPRESSION-EN LAITON..... 12-14
RACCORDS DE TUYAU-EN FER NOIR..... 20-22
RACCORDS DE TXUYAU-EN LAITON..... 16-19
RACCORDS DE TUYAU-GALVANISÉS..... 22-25
VANNES ET KIT D'OUTILS EN LAITON SANS PLOMB 5

SECTION B

EXTRÉMITÉS DE BOYAU & DE TUBE

KITS DE RACCORDS ET VANNES PEX-EN LAITON SANS PLOMB 32
EXTRÉMITÉS DE BOYAU PEX-SANS PLOMB 31
RACCORDS À ANNEAU EN LAITON AVEC BARBE
POUR TUBE EN POLYÉTHYLÈNE 32
RACCORDS AVEC BARBE POUR BOYAU-EN LAITON..... 33-34
RACCORDS AVEC BARBE POUR BOYAU-EN NYLON. 34

SECTION C

BOYAUX & ASSEMBLAGES

ASSEMBLAGES DE BOYAUX D'EAU DE QUALITÉ INDUSTRIELLE..... 37
BOYAU DE DÉCHARGE..... 38
BOYAU TRESSÉ EN PVC POUR USAGE GÉNÉRAL 38

SECTION D

TUBE

TUBE EN CUIVRE 42
TUBE EN LLDPE POUR EAU POTABLE 41
TUBE EN LLDPE QUALITÉ INDUSTRIELLE. 40
TUBE EN VINYLE TRANSPARENT..... 41

SECTION E

COLLIERS & SANGLES POUR TUBES

COLLIERS À BOULON EN T POUR BOYAU 44
COLLIERS À OREILLES (UN) 45
COLLIERS À OREILLES (DEUX) 45
COLLIERS À RÉGLAGE..... 44
COLLIERS PEX ET BAGUES À SERTIR..... 45
SANGLES ET SUSPENTES POUR TUBES..... 46
SUPPORTS POUR TUBE PEX..... 45

SECTION F

VANNES & ROBINETS

KITS D'ALIMENTATION EN EAU POUR MACHINES À GLAÇONS 51
VANNES À AIGUILLE..... 52
VANNES À BILLE-ACIER INOXYDABLE..... 49
VANNES À BILLE PEX POUR EAU..... 49
VANNES À BILLE PUSH-FIT 49
VANNES À BILLE-COMPRESSION-LAITON SANS PLOMB 50
VANNES À BILLE-LAITON..... 48
VANNES À FILETAGE POUR EAU..... 50
VANNES À GUILLOTINE 50
VANNES À SELLE 52
VANNES ANTI-RETOUR..... 53
VANNES D'ALIMENTATION EN EAU
À INSERTION EN POLYPROPYLÈNE 51
VANNES D'ARRÊT POUR EAU À RACCORD PUSH-FIT..... 49
VANNES D'ARRÊT TWISTLOC À INSERTION / À TORSION 51

SECTION G

MANOMÈTRES

MONTAGE CENTRAL ARRIÈRE SEC..... 56
MONTAGE SUR TIGE SEC 56

SECTION H

OUTILS & ACCESSOIRES

BUSES INDUSTRIELLES POUR EAU 58
CINTRAGE DE TUBES..... 60
CLIPS DE VERROUILLAGE POUR RACCORDS À INSERTION 60
COUPE-TUBES TÉLESCOPIQUES 60
MULTI-COUPEURS 60
KIT DE TEST DE PRESSION HYDRONIQUE..... 59
PINCES À COLLIERS O 61
PRODUITS D'ÉTANCHÉITÉ POUR FILETS 61
OUTIL DE DÉBURBAGE / JAUGEAGE BITE-FORCE 60-61
OUTIL DE DÉVERROUILLAGE DE COLLET 60
OUTIL DE RETRAIT BITE-FORCE..... 61
OUTILS PEX 59

SECTION I

ARMOIRES & PRÉSENTOIRS

ARMOIRE À TIROIRS-MONTAGE SUR COMPTOIR / MURAL 65
ARMOIRE DE RANGEMENT AUTONOME 64
PRÉSENTOIR À PANNEAU PERFORÉ 65

ELAFLEX

JOINTS D'EXPANSION ELAFLEX..... 67

RACCORDS

KIT DE RACCORDS ET VANNES EN POLYPROPYLÈNE 11
RACCORDS DE COMPRESSION
POUR TUBE EN POLYÉTHYLÈNE-EN LAITON 15
RACCORDS À INSERTION DE PLOMBERIE EN ACÉTAL 9-10
RACCORDS À INSERTION / À TORSION TWISTLOC 7
RACCORDS À INSERTION EN LAITON SANS PLOMB 5
RACCORDS À INSERTION EN POLYPROPYLÈNE POUR L'EAU 11
RACCORDS À SOUDER-EN LAITON 14
RACCORDS EN LAITON POUR BOYAU D'EAU (D'ARROSAGE) 26
RACCORDS ET ACCESSOIRES POUR BOYAU D'EAU 27
RACCORDS DE COMPRESSION-EN LAITON 12-14
RACCORDS DE TUYAU-EN FER NOIR 20-22
RACCORDS DE TUYAU-EN LAITON 16-19
RACCORDS DE TUYAU-GALVANISÉS 22-25
VANNES ET KIT D'OUTILS EN LAITON SANS PLOMB 5



LES RACCORDS ET VANNES BITE-FORCE SONT DISPONIBLES EN EMBALLAGE DE DÉTAIL INDIVIDUEL AVEC LES INSTRUCTIONS D'INSTALLATION. AJOUTEZ LE SUFFIXE "P" AU NUMÉRO DE PIÈCE LORS DE LA COMMANDE.

INSTRUCTIONS D'INSTALLATION DU SYSTÈME DE PLOMBERIE EN LAITON SANS PLOMB À INSERTION

Pression de Travail Maximale: 200 psi, Température Maximale: 200°F (93°C),
Joint Torique EPDM. Conception Certifiée Selon les Normes ANSI/NSF-61 et ASSE 1061 pour une utilisation avec de l'eau potable, de l'eau grise et des systèmes de chauffage hydronique.
Convient pour une utilisation sous les planchers et derrière les murs là où le code de plomberie local le recommande.
À UTILISER AVEC DES TUYAUX PEX, CUIVRE, CPVC

Certifié à NSF/ANSI 61-G



1. Coupez le tube en carré.



2. Chanfreinez les extrémités du tuyau pour éliminer les bavures et les débris.



3. Insérez le tuyau dans le calibre BITE-FORCE et marquez la profondeur.



4. Avec un léger mouvement de rotation, insérez le tuyau dans le raccord jusqu'à la l'indication de profondeur de tuyau.

NOTE: Le tuyau peut être facilement déconnecté du raccord à l'aide de l'outil de retrait BITE-FORCE vendu séparément.

No. de PIÈCE BFDT-AS

Compatibilité de Taille du Tuyau / Profondeur d'Insertion du Tuyau

Taille de Pas	Taille Nominale	D.E. de Tuyau / Tube (Pl.)	Profondeur d'Insertion du Tuyau (Pl. ± 0.02)	Profondeur d'Insertion du Tuyau (mm. ± 0.5)
-6	1/4 CTS	3/8	0.654	16.6
-8	3/8 CTS	1/2	0.902	22.9
-10	1/2 CTS	5/8	0.953	24.2
-14	3/4 CTS	7/8	1.094	27.8
-18	1 CTS	1-1/8	1.295	32.9

RACCORDS À INSERTION EN LAITON SANS PLOMB BITE-FORCE®

Capuchon



No. de PIÈCE	Taille CTS
BF61CAP-10	1/2
BF61CAP-14	3/4
BF61CAP-18	1

Coupleur d'Union



No. de PIÈCE	Taille CTS
BF62-10	1/2
BF62-14	3/4
BF62-18	1

Coupleur Réducteur



No. de PIÈCE	Taille CTS
BF62R-1410	3/4 x 1/2
BF62R-1814	1 x 3/4

Connecteur de Tuyau Mâle



No. de PIÈCE	Taille CTS	Tuyau
BF68-10D	1/2	1/2
BF68-10E	1/2	3/4
BF68-14D	3/4	1/2
BF68-14E	3/4	3/4
BF68-18H	1	1

Connecteur de Tuyau Femelle



No. de PIÈCE	Taille CTS	Tuyau
BF66-10D	1/2	1/2
BF66-10E	1/2	3/4
BF66-14E	3/4	3/4
BF66-18H	1	1

Coupleur à Glissement



No. de PIÈCE	Taille CTS
BF62SL-10	1/2
BF62SL-14	3/4
BF62SL-18	1

Coude à 90°



No. de PIÈCE	Taille CTS
BF65-10	1/2
BF65-14	3/4
BF65-18	1

Coude Réducteur à 90°



No. de PIÈCE	Taille CTS
BF65R-1410	3/4

Coude Mâle à 90°



No. de PIÈCE	Taille CTS	Tuyau
BF69-10D	1/2	1/2

Coude Femelle à 90°



No. de PIÈCE	Taille CTS	Tuyau
BF70-10D	1/2	1/2
BFS70-10D	1/2	1/2

Note: Le BFS est complet avec un pad de montage.

Té d'Union



No. de PIÈCE	Taille CTS
BF64-10	1/2
BF64-14	3/4
BF64-18	1

Té Réducteur



No. de PIÈCE	Taille CTS
BF64R-1014	1/2 x 3/4
BF64R-1410	3/4 x 1/2
BF64R-141014	3/4 x 1/2 x 3/4

Té à Glissement



No. de PIÈCE	Taille CTS
BF64SL-10	1/2
BF64SL-14	3/4

Kit de Raccords, Vannes et Outils BITE-FORCE® en Laiton Sans Plomb

No. de PIÈCE

BFFR-KIT-1



Composants du Kit:

No. de PIÈCE	QTÉ:
BF61CAP-10	1
BF61CAP-14	1
BF62-10	2
BF62-14	2
BF62R-1410	2
BF64-10	1
BF64-14	1
BF65-10	2
BF65-14	2

No. de PIÈCE	QTÉ:
BF66-10D	2
BF61CAP-14	2
BF68-10D	2
BF68-14E	2
BFBV2129-10	1
BFBV2129-14	1
ABFR KIT 1- BOX	1
BFDT-AS	1
HCPEX-CT	1

INSTRUCTIONS D'INSTALLATION DES RACCORDS À INSERTION / À TORSION TWISTLOC®

Les produits Twistloc® sont un système de plomberie à emboîtement entièrement réutilisable en une seule étape, combinant à la fois la technologie d'emboîtement et de verrouillage par torsion pour offrir une connexion garantie, sécurisée et sans fuite. Conformes aux normes NSF/ANSI/CAN 61 & 372, NSF/ ANSI 14 et ASTM F877.

PRESSION DE TRAVAIL MAX.: 175 PSI, TEMPÉRATURE MAX.: 200°F (93°C)

Certifié à NSF/ANSI 61-G

Ces instructions concernent l'installation des raccords TWISTLOC pour les tuyaux en cuivre, PB, PEX et cPVC.

Veuillez noter qu'il incombe à l'installateur de s'assurer que les raccords, les canalisations et les autres composants sont appropriés pour les applications prévues, et que les produits sont installés conformément aux instructions d'installation et aux normes locales de plomberie.
Avant de commencer, inspectez le tuyau. Assurez-vous qu'il n'y a pas de rayures, de coups ou de toute autre forme de dommage ou de déformation sur le tuyau. Elle doit également être exempte de saleté et de graisse qui pourraient affecter l'étanchéité.
Accordez une attention particulière au premier pouce (25.4mm) le plus proche des bords coupés. Les dommages ou substances étrangères dans cette zone peuvent provoquer des problèmes de fuite. En cas de doute, coupez l'extrémité du tuyau affectée jusqu'à un point propre et non endommagé.

Ne pas utiliser de matériaux rugueux pour nettoyer la surface extérieure des tuyaux en plastique ou en cuivre, car cela pourrait affecter l'étanchéité et entraîner des fuites.



1. Coupez le tuyau de manière perpendiculaire à l'aide d'un outil de coupe pour tuyaux en plastique. Assurez-vous que l'extérieur du tuyau est exempt de bavures et de marques de coupe. Insérez l'insert de tuyau dans le tuyau. Les inserts de tuyau ne sont pas nécessaires lors de l'utilisation de tuyaux en cuivre. Assurez-vous que le capuchon à vis est en position ouverte, l'anneau coloré sera visible.



2. Mesurez et marquez la profondeur d'insertion sur le tuyau à l'aide d'un marqueur adapté. Insérez le raccord sur l'extrémité du tuyau jusqu'à ce qu'il atteigne l'arrêt du tuyau et le marquage de la profondeur d'insertion.

Taille du TUYAU (DE)	1/4"	3/8"	1/2"	5/8"	7/8"	1-1/8"
Profondeur d'Insertion	.79"	.87"	1.06"	1.26"	1.46"	1.61"



3. Tournez le capuchon à vis jusqu'à ce que l'anneau coloré ne soit plus visible. Utilisez uniquement la force des mains pour tourner le capuchon à vis; l'utilisation d'une clé ou d'autres outils pourrait endommager facilement le raccord et ne serait pas couverte par la garantie. Tirez sur le tuyau pour vérifier que la connexion est sécurisée.
NOTE Testez le système pour garantir l'étanchéité.



4. Pour déconnecter :
Assurez-vous que le système est dépressurisé. Déverrouillez le raccord en tournant jusqu'à ce que l'anneau coloré soit visible. Appuyez sur la collerette de manière perpendiculaire contre la face du raccord. Avec la collerette enfoncée, tirez sur le tuyau pour la retirer du raccord.

Insert



No. de PIÈCE	Taille CTS
TL481-8	3/8
TL481-10	1/2
TL481-14	3/4
TL481-18	1

Capuchon



No. de PIÈCE	Taille CTS
TL61CAP-10	1/2
TL61CAP-14	3/4

Connecteur de Tuyau Mâle



No. de PIÈCE	Taille CTS	Tuyau
TL68-8D	3/8	1/2
TL68-10D	1/2	1/2
TL68-10E	1/2	3/4
TL68-14E	3/4	3/4
TL68-18H	1	1

NPS en Laiton



No. de PIÈCE	Taille CTS
TLBR66-7F10	1/2

Réducteur à Tige



No. de PIÈCE	Taille CTS
TL62-10-8ST	1/2 x 3/8
TL62-14-10ST	3/4 x 1/2

Connecteur vers Tuyau Femelle



No. de PIÈCE	Taille CTS	Tuyau
TL66-8D	3/8	1/2
TL66-10D	1/2	1/2
TL66-10E	1/2	3/4
TL66-14E	3/4	3/4
TL66-18H	1	1

Coupleur d'Union



No. de PIÈCE	Taille CTS
TL62-8	3/8
TL62-10	1/2
TL62-14	3/4
TL62-18	1
TL62R-108	1/2 x 3/8
TL62R-1410	3/4 x 1/2
TL62R-1814	1 x 3/4

Union à Glissement



No. de PIÈCE	Taille CTS
TL62SL-10	1/2
TL62SL-14	3/4
TL62SL-108	1/2 x 3/8
TL62SL-1814	1 x 3/4

Coude



No. de PIÈCE	Taille CTS
TL65-8	3/8
TL65-10	1/2
TL65-14	3/4
TL65-18	1
TL65R-1410	3/4 x 1/2

Coude



No. de PIÈCE	Taille CTS
TL69-10D	1/2

Coude à Tige



No. de PIÈCE	Taille CTS	Tuyau
TL65-10-10ST	1/2	1/2
TL65-14-14ST	3/4	3/4

Coude Pivotant



No. de PIÈCE	Taille CTS
TL69NH-10E	1/2

Té



No. de PIÈCE	Taille CTS
TL64-8	3/8
TL64-10	1/2
TL64-12	3/4
TL64-14	1
TL64R-1410	3/4 x 3/4 x1/2
TL64R-141010	3/4 x 1/2 x 1/2
TL64R-1814	1 x 1 x 3/4

Té à Tige



No. de PIÈCE	Taille CTS
TL64-10-10ST	1/2
TL64-14-14ST	3/4

INSTRUCTIONS D'INSTALLATION DES RACCORDS À INSERTION POUR TRAITEMENT DE L'EAU EN POLYPROPYLÈNE ET ACÉTAL

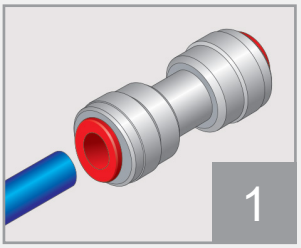

- Coupez le tube de manière perpendiculaire, nettoyez et ébavurez l'extrémité du tube.
- Inspectez le tube pour toute matière étrangère, entaille ou fissure. Si nécessaire, recoupez le tube un peu plus loin.

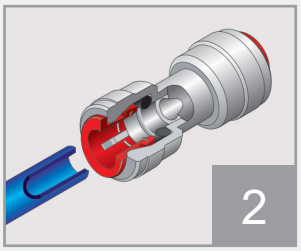

- Retirez toute obstruction, puis poussez doucement le tube dans le raccord avec une légère torsion jusqu'à ce qu'il soit complètement inséré.
- Veuillez à ne pas rayer ni endommager le tube pendant le processus d'assemblage, car cela pourrait entraîner des fuites par la suite.

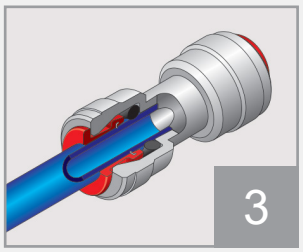

- Pour vous assurer que le raccord est correctement connecté au tube, tirez doucement dessus une fois.
- Après avoir tiré, poussez à nouveau le tube dans le raccord pour garantir une insertion complète.

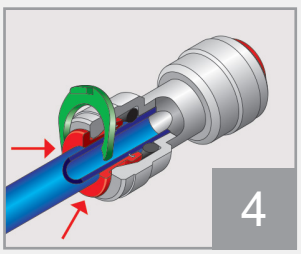

- Utilisez nos clips de verrouillage si nécessaire, pour éliminer tout jeu dans la connexion entre le raccord et le tube.

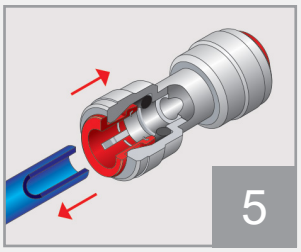

- Assurez-vous de complètement éliminer la pression avant de démonter le raccord du tube.
- Pour démonter le tube, poussez le clip dans la direction du corps du raccord et tirez le tube.

RACCORDS DE PLOMBERIE À INSERTION EN ACÉTAL, TAILLE EN POUCES

Capuchon



No. de PIÈCE	Tube
PI61CAP-4	1/4
PI61CAP-6	3/8

Bouchon



No. de PIÈCE	Tube
PI67-4	1/4
PI67-6	3/8

Réducteur



No. de PIÈCE	Tige	Tube
PI62-4-6ST	3/8	1/4

Union



No. de PIÈCE	Tube
PI62-4	1/4
PI62-6	3/8
PI62R-64	3/8 x 1/4

Connecteur de Tuyau Femelle



No. de PIÈCE	Tube	Tuyau
PI66-4B	1/4	1/4
PI66-6B	3/8	1/4

Connecteur de Tuyau Mâle



No. de PIÈCE	Tube	Tuyau
PI68-4A	1/4	1/8
PI68-4B	1/4	1/4
PI68-4C	1/4	3/8
PI68-6B	3/8	1/4
PI68-6C	3/8	3/8
PI68-6D	3/8	1/2

Connecteur de Robinet



No. de PIÈCE	Tube	Robinet
PI66-7S4	1/4	7/16 x 24 UNS
PI66-7S6	3/8	7/16 x 24 UNS

Connecteur BSPP



No. de PIÈCE	Tube	BSPP
PI66BSPP-6E	3/8	3/4

Pression de Travail Max: 230 psi (1/4) / 170 psi (3/8) à 70°F(21°C). Temp. Max.: 150°F(65°C) jusqu'à 150 psi pour 1/4, 100 psi pour 3/8. Matériaux Approuvés par ANSI/ NSF-51/61, WRAS, ACS, KTW, DVGW-W270, US FDA. Utilisé Principalement dans la purification de l'eau, l'alimentation / les boissons. Joint Torique EPDM. POUR UTILISATION AVEC TUBE PE, LLDPE (SÉRIE FAIRVIEW 363)

Certifié à NSF/ANSI 61-G

Connecteur FWH en Laiton



No. de PIÈCE	Tube	Fil d'Eau
PI66NH-6E	3/8	3/4

Connecteur à Embout pour Tube



No. de PIÈCE	Tige	Embout
PI129-4-4ST	1/4	1/4
PI129-4-6ST	3/8	1/4

Connecteur SAE en Laiton



No. de PIÈCE	Tube	F.SAE
PIBR66-7F6	3/8	1/4

RACCORDS DE PLOMBERIE À INSERTION EN ACÉTAL, TAILLE EN POUCES

Connecteur de Robinet Blanc



No. de PIÈCE	Tube	Robinet
PI66-7F4	1/4	7/16-24 UNS

Union de Cloison



No. de PIÈCE	Tube
PI77-4	1/4

Coude à Bouchon



No. de PIÈCE	Stem	Tube
PI65-4-4ST	1/4	1/4
PI65-6-6ST	3/8	3/8

Coude d'Union



No. de PIÈCE	Tube
PI65-4	1/4
PI65-6	3/8
PI65R-64	3/8 x 1/4

Coude pour Tuyau Mâle



No. de PIÈCE	Tube	Tuyau
PI69-6B	3/8	1/4
PI69-6C	3/8	3/8

Coude pour Tube vers Tuyau



No. de PIÈCE	Tige
PI99HB-4-4ST	1/4

Coude Mâle Pivotant



No. de PIÈCE	Tube	Tuyau
PI69SW-4A	1/4	1/8
PI69SW-4B	1/4	1/4
PI69SW-6B	3/8	1/4
PI69SW-6C	3/8	3/8

Pression de Travail Max: 230 psi (1/4) / 170 psi (3/8) à 70°F(21°C). Temp. Max.: 150°F(65°C) jusqu'à 150 psi pour 1/4, 100 psi pour 3/8. Matériaux Approuvés par ANSI/ NSF-51/61, WRAS, ACS, KTW, DVGW-W270, US FDA. Utilisé Principalement dans la purification de l'eau, l'alimentation / les boissons. Joint Torique EPDM. POUR UTILISATION AVEC TUBE PE, LLDPE (SÉRIE FAIRVIEW 363)

NSF

Certifié à NSF/ANSI 61-G

Té d'Union



No. de PIÈCE	Tube
PI64-4	1/4
PI64-6	3/8
PI64R-64	3/8 x 1/4

Diviseur à Deux Voies



No. de PIÈCE	Tube
PI64Y-4	1/4

RACCORDS À EAU À INSERTION EN POLYPROPYLÈNE, TAILLE EN POUCES

Connecteur d'Union



No. de PIÈCE	Tube
PP62-4	1/4
PP62-6	3/8
PP62R-64	3/8 x 1/4

Connecteur de Tuyau Femelle



No. de PIÈCE	Tube	Robinet
PP66-4B	1/2	1/4
PP66-6B	1/2	1/4

Connecteur de Tuyau Mâle



No. de PIÈCE	Tube	Robinet
PP68-4B	1/4	1/4
PP68-4C	1/4	3/8
PP68-4D	1/4	1/2
PP68-6B	3/8	1/4
PP68-6C	3/8	3/8
PP68-6D	3/8	1/2

Connecteur de Robinet



No. de PIÈCE	Tube	Robinet
PP66-4-7S	1/4	7/16 x 24 UNS
PP66-6-7S	3/8	7/16 x 24 UNS

Union de Cloison



No. de PIÈCE	Tube
PP77-4	1/4
PP77-6	3/8
PP77R-64	3/8 x 1/4

Coude de Tuyau Mâle



No. de PIÈCE	Tube	Tuyau
PP69-4B	1/4	1/4
PP69-6B	3/8	1/4
PP69-6C	3/8	3/8

Coude d'Union



No. de PIÈCE	Tube
PP65-4	1/4
PP65-6	3/8
PP65R-64	3/8 x 1/4

Pression de Travail Max: 150 psi à 70°F (21°C). Temp. Max.: 150°F(65°C) à jusqu'à 60 psi. Matériaux Approuvés Selon les Normes ANSI/NSF-51/61, WRAS, ACS, KTW, DVGW-W270, US FDA. Utilisé Principalement dans la purification de l'eau, l'alimentation / les boissons. Joint Torique EPDM. POUR UTILISATION AVEC TUBE PE, LLDPE (SÉRIE FAIRVIEW 363)

NSF

Certifié à NSF/ANSI 61-G

Té d'Union



No. de PIÈCE	Tube
PP64-4	1/4
PP64-6	3/8

Diviseur à Deux Voies



No. de PIÈCE	Tube
PP64Y-4	1/4
PP64Y-6	3/8

No. de PIÈCE
BFPP-KIT-1



Composants du Kit:

No. de PIÈCE	QTÉ:
PP62-4	5
PP62-6	5
PP62R-64	5
PP68-4B	5
PP68-6B	5
PP68-6C	5
PP66-4-7S	5

No. de PIÈCE	QTÉ:
PP65-4	5
PP65-6	5
PP69-4B	5
PP69-6C	5
PP64-4	5
PP64-6	5
PPWS62-4	3

No. de PIÈCE	QTÉ:
PPWSB64-7F4	2
PPWSB64-6-4T	5
PPWSB64-6-6T	1
TSNIP	1
PI66-7F4	2
ABFR-BOX-1	1



Manchon Standard

No. de PIÈCE	Tube
60-2	1/8
60-2-1/2	5/32
60-3	3/16
60-4	1/4
60-5	5/16
60-6	3/8
60-7	7/16
60-8	1/2
60-10	5/8
60-12	3/4
60-14	7/8

Sans Plomb

No. de PIÈCE	
LF-60-3	3/16
LF-60-4	1/4
LF-60-5	5/16
LF-60-6	3/8
LF-60-8	1/2
LF-60-10	5/8
LF-60-12	3/4
LF-60-14	7/8



Manchon en Ligne

No. de PIÈCE	Tube
260-2	1/8
260-3	3/16
260-4	1/4
260-5	5/16
260-6	3/8
260-8	1/2

CE MANCHON EST DESTINÉ À ÊTRE UTILISÉ AVEC UN TUBE EN NYLON.



Écrou Standard

No. de PIÈCE	Tube
61-2	1/8
61-2-1/2	5/32
61-3	3/16
61-4	1/4
61-5	5/16
61-6	3/8
61-7	7/16
61-8	1/2
61-10	5/8
61-12	3/4
61-14	7/8

Sans Plomb

No. de PIÈCE	
LF-61-3	3/16
LF-61-4	1/4
LF-61-5	5/16
LF-61-6	3/8
LF-61-8	1/2
LF-61-10	5/8
LF-61-12	3/4
LF-61-14	7/8



Capuchon

No. de PIÈCE	Tube
61CAP-4	1/4
61CAP-6	3/8
61CAP-8	1/2
61CAP-10	5/8

Sans Plomb

No. de PIÈCE	
LF-61CAP-4	1/4



Écrou Long

No. de PIÈCE	Tube
161-6	3/8
161-10	5/8

LES ÉCROUS LONGS OFFRENT UN SOUTIEN SUPPLÉMENTAIRE AU TUBE LORSQUE LES VIBRATIONS SÉVÈRES SONT UN FACTEUR.



Coupleur d'Union

No. de PIÈCE	Tube
62-2	1/8
62-2-1/2	5/32
62-3	3/16
62-4	1/4
62-5	5/16
62-6	3/8
62-8	1/2
62-10	5/8
62-12	3/4
62-14	7/8

Sans Plomb

No. de PIÈCE	
LF-62-2	1/8
LF-62-3	3/16
LF-62-4	1/4
LF-62-5	5/16
LF-62-6	3/8
LF-62-8	1/2
LF-62-10	5/8
LF-62-12	3/4
LF-62-14	7/8

No. de PIÈCE	Réducteur
62R-42	1/4 à 1/8
62R-43	1/4 à 3/16
62R-54	5/16 à 1/4
62R-64	3/8 à 1/4
62R-65	3/8 à 5/16
62R-86	1/2 à 3/8
62R-106	5/8 à 3/8
62R-108	5/8 à 1/2

Sans Plomb

No. de PIÈCE	
LF-62R-64	3/8 à 1/4
LF-62R-65	3/8 à 5/16
LF-62R-86	1/2 à 3/8
LF-62R-106	5/8 à 3/8
LF-62R-108	5/8 à 1/2

Sans Plomb se réfère à la surface en contact avec l'eau des tuyaux, raccords et appareils dans les systèmes d'eau potable ayant une teneur moyenne en plomb inférieure ou égale à 0,25 %.



Connecteur pour Tube vers Tuyau Femelle

No. de PIÈCE	D.I. de Boyau	Tuyau
66-2A	1/8	10/32 UNF
66-3A	1/8	1/8
66-4A	1/8	1/4
66-4B	3/16	1/8
66-4C	3/16	1/4
66-4D	1/4	1/8
66-5A	1/4	1/4
66-5B	1/4	3/8
66-6A	1/4	1/2
66-6B	5/16	1/8
66-6C	5/16	1/4
66-6D	5/16	3/8
66-8C	3/8	1/8
66-8D	3/8	1/4
66-8E	3/8	3/8
66-10C	3/8	1/2
66-10D	3/8	3/4
66-10E	1/2	1/4
66-12D	1/2	3/8
66-12E	1/2	1/2
66-14E	1/2	3/4

Sans Plomb

No. de PIÈCE		
LF-66-4A	1/4	1/8
LF-66-4B	1/4	1/4
LF-66-6B	3/8	1/4
LF-66-6C	3/8	3/8
LF-66-6D	3/8	1/2
LF-66-8C	1/2	3/8
LF-66-8D	1/2	1/2
LF-66-10D	5/8	1/2



Bouchon d'Étanchéité

No. de PIÈCE	Tube
67-4	1/4

UTILISÉ POUR BOUCHER UN TUBE DE 1/4 D.E.

RACCORDS À COMPRESSION EN LAITON



Connecteur pour Tube vers Tuyau Mâle

No. de PIÈCE	Tube	Tuyau
68-2-1	1/8	1/16
68-2A	1/8	1/8
68-2-1/2A	5/32	1/8
68-3A	3/16	1/8
68-3B	3/16	1/4
68-4A	1/4	1/8
68-4B	1/4	1/4
68-4C	1/4	3/8
68-4D	1/4	1/2
68-5A	5/16	1/8
68-5B	5/16	1/4
68-5C	5/16	3/8
68-6A	3/8	1/8
68-6B	3/8	1/4
68-6C	3/8	3/8
68-6D	3/8	1/2
68-6E	3/8	3/4
68-8B	1/2	1/4
68-8C	1/2	3/8
68-8D	1/2	1/2
68-8E	1/2	3/4
68-10C	5/8	3/8
68-10D	5/8	1/2
68-10E	5/8	3/4
68-12D	3/4	1/2
68-12E	3/4	3/4
68-14E	7/8	3/4

Sans Plomb

No. de PIÈCE		
LF-68-2A	1/8	1/8
LF-68-3A	3/16	1/8
LF-68-4A	1/4	1/8
LF-68-4B	1/4	1/4
LF-68-4C	1/4	3/8
LF-68-4D	1/4	1/2
LF-68-5B	5/16	1/4
LF-68-5C	5/16	3/8
LF-68-6A	3/8	1/8
LF-68-6B	3/8	1/4
LF-68-6C	3/8	3/8
LF-68-6D	3/8	1/2
LF-68-6E	3/8	3/4
LF-68-8B	1/2	1/4
LF-68-8C	1/2	3/8
LF-68-8D	1/2	1/2
LF-68-10C	5/8	3/8
LF-68-10D	5/8	1/2
LF-68-12E	3/4	3/4
LF-68-14E	7/8	3/4



Raccord de Réservoir pour Tube vers Tuyau Mâle

No. de PIÈCE	Tube	Tuyau
T68-4A	1/4	1/8
T68-5B	5/16	1/4
T68-6C	3/8	3/8
T68-6D	3/8	1/2
T68-8D	1/2	1/2

CES RACCORDS À COMPRESSION SONT PERCÉS POUR PERMETTRE AU TUBE DE PASSER À TRAVERS LE RACCORD ET ENTRER DANS LE CONTENEUR.



Union de Cloison

No. de PIÈCE	Tube
77-4	1/4
77-6	3/8



Coude à 45° pour Tube vers Tuyau Mâle

No. de PIÈCE	Tube	Tuyau
74-3A	3/16	1/8
74-4A	1/4	1/8
74-4B	1/4	1/4
74-6B	3/8	1/4
74-8C	1/2	3/8
74-8D	1/2	1/2
74-10D	5/8	1/2



Coude à 90° pour Tube vers Tube

No. de PIÈCE	Tube
65-2	1/8
65-3	3/16
65-4	1/4
65-5	5/16
65-6	3/8
65-8	1/2
65-10	5/8
65-12	3/4
65-14	7/8

No. de PIÈCE	Réducteur
65R-86	1/2 à 3/8

Sans Plomb

No. de PIÈCE	
LF-65-4	1/4
LF-65-6	3/8
LF-65-8	1/2
LF-65-10	5/8



Coude à 90° pour Tube vers Tuyau Femelle

No. de PIÈCE	Tube	Tuyau
70-3A	3/16	1/8
70-4A	1/4	1/8
70-4B	1/4	1/4
70-5A	5/16	1/8
70-5B	5/16	1/4
70-6A	3/8	1/8
70-6B	3/8	1/4
70-6C	3/8	3/8
70-6D	3/8	1/2
70-6E	3/8	3/4
70-8B	1/2	1/4
70-8C	1/2	3/8
70-8D	1/2	1/2
70-10D	5/8	1/2
70-12E	3/4	3/4

La connexion à compression est un assemblage en trois pièces qui se compose d'un écrou en forme de capuchon avec des filetages femelles, d'une manchon de compression ressemblant à une simple bague de mariage et d'une section de siège avec des filetages mâles. L'écrou de capuchon et le siège sont vissés ensemble, ce qui fait comprimer la manchon de compression contre eux, ainsi que le tube adjacent. Cela crée une connexion étanche par compression.



Coude à 90° pour Tube vers Tuyau Mâle

No. de PIÈCE	Tube	Tuyau
69-2A	1/8	1/8
69-2-1/2A	5/32	1/8
69-3A	3/16	1/8
69-3B	3/16	1/4
69-4A	1/4	1/8
69-4B	1/4	1/4
69-4C	1/4	3/8
69-4D	1/4	1/2
69-5A	5/16	1/8
69-5B	5/16	1/4
69-5C	5/16	3/8
69-6A	3/8	1/8
69-6B	3/8	1/4
69-6C	3/8	3/8
69-6D	3/8	1/2
69-6E	3/8	3/4
69-7B	7/16	1/4
69-8B	1/2	1/4
69-8C	1/2	3/8
69-8D	1/2	1/2
69-8E	1/2	3/4
69-10C	5/8	3/8
69-10D	5/8	1/2
69-10E	5/8	3/4
69-12D	3/4	1/2
69-12E	3/4	3/4
69-14E	7/8	3/4

Sans Plomb

No. de PIÈCE		
LF-69-4A	1/4	1/8
LF-69-4B	1/4	1/4
LF-69-4C	1/4	3/8
LF-69-6B	3/8	1/4
LF-69-6C	3/8	3/8
LF-69-6D	3/8	1/2
LF-69-8C	1/2	3/8
LF-69-8D	1/2	1/2

RACCORDS À COMPRESSION EN LAITON



Tube en T à Trois Extrémités

No. de PIÈCE	Tube
64-2	1/8
64-2-1/2	5/32
64-3	3/16
64-4	1/4
64-5	5/16
64-6	3/8
64-8	1/2
64-10	5/8
64-12	3/4
64-14	7/8

Sans Plomb

No. de PIÈCE	
LF-64-4	1/4
LF-64-5	5/16
LF-64-6	3/8
LF-64-8	1/2
LF-64-10	5/8

	Réducteur		
No. de PIÈCE	1	2	3
64R-46	1/4	1/4	3/8
64R-64	3/8	3/8	1/4
64R-86	1/2	1/2	3/8

Sans Plomb

No. de PIÈCE			
LF-64R-64	3/8	3/8	1/4



Extrémités en T pour Tube & Tuyau Mâle Centre de Tube

No. de PIÈCE	Tube	Tuyau
71-3A	3/16	1/8
71-4A	1/4	1/8
71-4B	1/4	1/4
71-6A	3/8	1/8
71-6B	3/8	1/4
71-6C	3/8	3/8
71-8D	1/2	1/2



Extrémités en T pour Tube Centre de Tuyau Mâle

No. de PIÈCE	Tube	Tuyau
72-3A	3/16	1/8
72-4A	1/4	1/8
72-4B	1/4	1/4
72-5A	5/16	1/8
72-5B	5/16	1/4
72-6A	3/8	1/8
72-6B	3/8	1/4
72-6C	3/8	3/8
72-6D	3/8	1/2
72-8C	1/2	3/8
72-8D	1/2	1/2
72-10D	5/8	1/2
72-12D	3/4	1/2

Sans Plomb se réfère à la surface en contact avec l'eau des tuyaux, raccords et appareils dans les systèmes d'eau potable ayant une teneur moyenne en plomb inférieure ou égale à 0,25 %.



Extrémités en T pour Tube Centre de Tuyau Femelle

No. de PIÈCE	Tube	Tuyau
78-4B	1/4	1/4
78-6A	3/8	1/8
78-6B	3/8	1/4



Extrémités en T pour Tube Centre de Tuyau Femelle

No. de PIÈCE	Tube	Tuyau
79-4A	1/4	1/8

RACCORDS EN LAITON À SOUDER

(STOCK DE BARRE)



Union Femelle à Souder des Deux Extrémités

No. de PIÈCE	Taille de Type K / L	D.E. Réel de Tube
42SW-10	1/2	5/8
42SW-14	3/4	7/8



Connecteur à Extrémité Femelle à Souder vers Tuyau Femelle

No. de PIÈCE	Taille de Type K / L	D.E. Réel de Tube	Tuyau
46SW-10B	1/2	5/8	1/4
46SW-10C	1/2	5/8	3/8
46SW-10D	1/2	5/8	1/2
46SW-10E	1/2	5/8	3/4
46SW-14D	3/4	7/8	1/2
46SW-14E	3/4	7/8	3/4

LA SÉRIE 46SW EST RECUITE (TRAITÉE THERMIQUEMENT) POUR AIDER À PRÉVENIR LES FISSURES.



Connecteur à Extrémité Femelle à Souder vers Tuyau Mâle

No. de PIÈCE	Taille de Type K / L	D.E. Réel de Tube	Tuyau
48SW-10B	1/2	5/8	1/4
48SW-10C	1/2	5/8	3/8
48SW-10D	1/2	5/8	1/2
48SW-10E	1/2	5/8	3/4
48SW-14D	3/4	7/8	1/2
48SW-14E	3/4	7/8	3/4

RACCORDS À COMPRESSION POUR TUBE POLY

(COMPLETS AVEC INSERTS FIXES)

Fairview



Insert en Laiton

No. de PIÈCE	D.I. de Tube
481-4H	.125
481-4	.170
481-5	.187
481-6	.250
481-8	.375
481-10	.500

Sans Plomb

No. de PIÈCE	
LF-481-4	.170
LF-481-5	.187
LF-481-6	.250
LF-481-8	.375
LF-481-10	.500



Manchon en Derlin

No. de PIÈCE	D.E. de Tube
480-4	1/4
480-5	5/16
480-6	3/8
480-8	1/2
480-10	5/8

LA DOUILLE 480 ET L'INSERT 481 PERMETTRONT D'ADAPTER LES RACCORDS ET VANNES À COMPRESSION STANDARD POUR UNE UTILISATION AVEC DES TUBES EN POLYÉTHYLÈNE



Écrou

No. de PIÈCE	D.E. de Tube
61-4	1/4
61-5	5/16
61-6	3/8
61-8	1/2
61-10	5/8



Coupleur d'Union pour Tube Poly

No. de PIÈCE	D.E. de Tube
462-4	1/4
462-5	5/16
462-6	3/8
462-8	1/2

No. de PIÈCE	Réducteur
462R-64	3/8 à 1/4
462R-86	1/2 à 3/8

Sans Plomb

No. de PIÈCE	
LF-462-4	1/4



Coupleur de Tube Poly vers Tube en Cuivre

No. de PIÈCE	Tube
467-44	1/4
467-66	3/8



Cloison pour Tube Poly vers Tube Poly

No. de PIÈCE	Tube
477-4	1/4
477-6	3/8



Connecteur pour Tube Poly vers Tuyau Femelle

No. de PIÈCE	Tube	Tuyau
466-4A	1/4	1/8
466-4B	1/4	1/4
466-6B	3/8	1/4
466-6C	3/8	3/8
466-8C	1/2	3/8



Connecteur pour Tube Poly vers Tuyau Mâle

No. de PIÈCE	Tube	Tuyau
468-4A	1/4	1/8
468-4B	1/4	1/4
468-4C	1/4	3/8
468-4D	1/4	1/2
468-5A	5/16	1/8
468-5B	5/16	1/4
468-6A	3/8	1/8
468-6B	3/8	1/4
468-6C	3/8	3/8
468-6D	3/8	1/2
468-8B	1/2	1/4
468-8C	1/2	3/8
468-8D	1/2	1/2

Sans Plomb

No. de PIÈCE		
LF-468-4A	1/4	1/8
LF-468-4B	1/4	1/4
LF-468-6B	3/8	1/4
LF-468-6C	3/8	3/8
LF-468-8D	1/2	1/2



Coude à 90° pour Tube Poly vers Tube Poly

No. de PIÈCE	Tube
465-4	1/4
465-6	3/8



Coude à 90° pour Tube Poly vers Tuyau Mâle

No. de PIÈCE	Tube	Tuyau
469-4A	1/4	1/8
469-4B	1/4	1/4
469-4C	1/4	3/8
469-5B	5/16	1/4
469-6B	3/8	1/4
469-6C	3/8	3/8
469-6D	3/8	1/2
469-8C	1/2	3/8
469-8D	1/2	1/2

Sans Plomb

No. de PIÈCE		
LF-469-4A	1/4	1/8
LF-469-4B	1/4	1/4
LF-469-6A	3/8	1/8
LF-469-6B	3/8	1/4
LF-469-6C	3/8	3/8
LF-469-8C	1/2	3/8
LF-469-8D	1/2	1/2



Coude à 90° pour Tube Poly vers Tuyau Femelle

No. de PIÈCE	Tube	Tuyau
470-4A	1/4	1/8
470-4B	1/4	1/4
470-6B	3/8	1/4



Coude à 45° pour Tube Poly vers Tuyau Mâle

No. de PIÈCE	Tube	Tuyau
474-4A	1/4	1/8



Té pour Tube Poly à trois extrémités

No. de PIÈCE	Tube
464-4	1/4
464-6	3/8
464-8	1/2

	Réducteur		
No. de PIÈCE	1	2	3
464R-64	3/8	3/8	1/4



Extrémités en T pour Tube Poly & Tuyau Mâle Centre Poly

No. de PIÈCE	Tube	Tuyau
471-4A	1/4	1/8
471-6B	3/8	1/4



Extrémités en T pour Tube Poly Centre de Tuyau Mâle

No. de PIÈCE	Tube	Tuyau
472-4B	1/4	1/4
472-6B	3/8	1/4



Extrémités en T pour Tube Poly Centre de Tuyau Femelle

No. de PIÈCE	Tube	Tuyau
478-4A	1/4	1/8
478-6B	3/8	1/4

RACCORDS DE TUYAUX EN LAITON



Mamelon Hexagonal

No. de PIÈCE	Longueur (PO)	Tuyau
122-A		1/8
122-B		1/4
122L-B *	1-3/8	1/4
122-C		3/8
122-D		1/2
122L-D *	1-3/4	1/2
122-E		3/4
122-H		1

* MODÈLE LONG

Sans Plomb

No. de PIÈCE	Tuyau
LF-122-A	1/8
LF-122-B	1/4
LF-122-C	3/8
LF-122-D	1/2
LF-122-E	3/4
LF-122-H	1

Réducteur

No. de PIÈCE	Tuyau		Tuyau
122-BA	1/4	à	1/8
122-CA	3/8	à	1/8
122-CB	3/8	à	1/4
122-DB	1/2	à	1/4
122-DC	1/2	à	3/8
122-ED	3/4	à	1/2

Sans Plomb

No. de PIÈCE			
LF-122-BA	1/4	à	1/8
LF-122-CB	3/8	à	1/4
LF-122-DB	1/2	à	1/4
LF-122-DC	1/2	à	3/8
LF-122-ED	3/4	à	1/2



Mamelon Court

No. de PIÈCE	Tuyau
112-A	1/8
112-B	1/4
112-C	3/8
112-D	1/2
112-E	3/4
112-H	1
112-J	1-1/4
112-K	1-1/2
112-M	2
112-N	2-1/2
112-P	3

Sans Plomb

No. de PIÈCE	
LF-112-A	1/8
LF-112-B	1/4
LF-112-C	3/8
LF-112-D	1/2
LF-112-E	3/4



Mamelon Court (Laiton Rouge)

Sans Plomb

No. de PIÈCE	Tuyau
112RED-D	1/2
112RED-E	3/4



Mamelon Long

No. de PIÈCE	Tuyau	Longueur (PO)
1/8NPT		
113-A1-1/2	1/8	1-1/2
113-A2	1/8	2
113-A2-1/2	1/8	2-1/2
113-A3	1/8	3
113-A3-1/2	1/8	3-1/2
Sans Plomb		
No. de PIÈCE		
LF-113-A1-1/2	1/8	1-1/2
LF-113-A2	1/8	2
1/4NPT		
113-B1-1/2	1/4	1-1/2
113-B2	1/4	2
113-B2-1/2	1/4	2-1/2
113-B3	1/4	3
113-B3-1/2	1/4	3-1/2
113-B4	1/4	4
113-B4-1/2	1/4	4-1/2
113-B5	1/4	5
113-B5-1/2	1/4	5-1/2
113-B6	1/4	6
Sans Plomb		
No. de PIÈCE		
LF-113-B1-1/2	1/4	1-1/2
LF-113-B2	1/4	2
LF-113-B2-1/2	1/4	2-1/2
LF-113-B3	1/4	3
3/8NPT		
113-C1-1/2	3/8	1-1/2
113-C2	3/8	2
113-C2-1/2	3/8	2-1/2
113-C3	3/8	3
113-C3-1/2	3/8	3-1/2
113-C4	3/8	4
113-C4-1/2	3/8	4-1/2
113-C5	3/8	5
113-C6	3/8	6
Sans Plomb		
No. de PIÈCE		
LF-113-C1-1/2	3/8	1-1/2
LF-113-C2	3/8	2
LF-113-C2-1/2	3/8	2-1/2
LF-113-C3	3/8	3
1/2NPT		
113-D1-1/2	1/2	1-1/2
113-D2	1/2	2
113-D2-1/2	1/2	2-1/2
113-D3	1/2	3
113-D3-1/2	1/2	3-1/2
113-D4	1/2	4
113-D4-1/2	1/2	4-1/2
113-D5	1/2	5
113-D5-1/2	1/2	5-1/2
113-D6	1/2	6
Sans Plomb		
No. de PIÈCE		
LF-113-D1-1/2	1/2	1-1/2
LF-113-D2	1/2	2
LF-113-D2-1/2	1/2	2-1/2
LF-113-D3	1/2	3
LF-113-D3-1/2	1/2	3-1/2
LF-113-D4	1/2	4
3/8NPT		
113-D1-1/2	3/4	2
113-D2	3/4	2-1/2
113-D2-1/2	3/4	3
113-D3	3/4	3-1/2
113-D3-1/2	3/4	4
113-D4	3/4	4-1/2
113-D4-1/2	3/4	5
113-D5	3/4	5-1/2
113-D5-1/2	3/4	6
Sans Plomb		
No. de PIÈCE		
LF-113-E2	3/4	2
LF-113-E2-1/2	3/4	2-1/2
LF-113-E3	3/4	3



Mamelon Long

No. de PIÈCE	Tuyau	Longueur (PO)
113-H2	1	2
113-H2-1/2	1	2-1/2
113-H3	1	3
113-H3-1/2	1	3-1/2
113-H4	1	4
113-H6	1	6
1-1/4NPT		
113-J2	1-1/4	2
113-J2-1/2	1-1/4	2-1/2
113-J3	1-1/4	3
113-J3-1/2	1-1/4	3-1/2
113-J4	1-1/4	4
113-J5	1-1/4	5
113-J6	1-1/4	6
1-1/2NPT		
113-K2	1-1/2	2
113-K3	1-1/2	3
113-K3-1/2	1-1/2	3-1/2
113-K4	1-1/2	4
113-K6	1-1/2	6
2NPT		
113-M2-1/2	2	2-1/2
113-M3	2	3
113-M3-1/2	2	3-1/2
113-M4	2	4
113-M5	2	5
113-M6	2	6



Mamelon Long (Laiton Rouge)

Sans Plomb

No. de PIÈCE	Tuyau	Longueur (PO)
113RED-D1-1/2	1/2	1-1/2
113RED-D2-1/2	1/2	2-1/2
113RED-D3	1/2	3
113RED-D4	1/2	4
3/4NPT		
113RED-E1-1/2	3/4	1-1/2
113RED-E2	3/4	2
113RED-E2-1/2	3/4	2-1/2
113RED-E3	3/4	3
113RED-E4	3/4	4



Coupleur

No. de PIÈCE	Tuyau
103-A	1/8
103-B	1/4
103-C	3/8
103-D	1/2
103-E	3/4

Sans Plomb

No. de PIÈCE	
LF-103-A	1/8
LF-103-B	1/4
LF-103-C	3/8
LF-103-D	1/2
LF-103-E	3/4

Coupleur (Bronze Coulé)

No. de PIÈCE	Tuyau
103CA-D	1/2
103CA-E	3/4
103-H	1
103-J	1-1/4
103-K	1-1/2
103-M	2
103-N	2-1/2



Coupleur Réducteur

No. de PIÈCE	Tuyau		Tuyau
119-BA	1/4	à	1/8
119-CA	3/8	à	1/8
119-CB	3/8	à	1/4
119-DA	1/2	à	1/8
119-DB	1/2	à	1/4
119-DC	1/2	à	3/8
119-ED	3/4	à	1/2

Sans Plomb

No. de PIÈCE			
LF-119-BA	1/4	à	1/8
LF-119-CB	3/8	à	1/4
LF-119-ED	3/4	à	1/2



Coupleur Réducteur (Bronze Coulé)

No. de PIÈCE	Tuyau		Tuyau
119-EB	3/4	à	1/4
119-EC	3/4	à	3/8
119-HD	1	à	1/2
119-HE	1	à	3/4
119-JE	1-1/4	à	3/4
119-JH	1-1/4	à	1
119-KH	1-1/2	à	1
119-KJ	1-1/2	à	1-1/4
119-MK	2	à	1-1/2



Coupleur d'Union

No. de PIÈCE	Tuyau
104-A	1/8
104-B	1/4
104-C	3/8
104-D	1/2
104-E	3/4

Sans Plomb

No. de PIÈCE	
LF-104-D	1/2



Coupleur d'Union (Bronze Coulé)

No. de PIÈCE	Tuyau
104-H	1
104-J	1-1/4
104-K	1-1/2
104-M	2



Adaptateur

No. de PIÈCE	Tuyau Femelle		Tuyau Mâle
120-AA	1/8	à	1/8
120-BB	1/4	à	1/4
120-CC	3/8	à	3/8
120-DD	1/2	à	1/2

Sans Plomb

No. de PIÈCE			
LF-120-BB	1/4	à	1/4
LF-120-DD	1/2	à	1/2



Adaptateur (Cont.)

No. de PIÈCE	Tuyau Femelle		Tuyau Mâle
120-A-1	1/8	à	1/16
120-BA	1/4	à	1/8
120-CA	3/8	à	1/8
120-CB	3/8	à	1/4
120-DB	1/2	à	1/4
120-DC	1/2	à	3/8
120-EC	3/4	à	3/8
120-ED	3/4	à	1/2

Sans Plomb

No. de PIÈCE			
LF-120-BA	1/4	à	1/8
LF-120-CB	3/8	à	1/4
LF-120-DB	1/2	à	1/4
LF-120-ED	3/4	à	1/2



Bague

No. de PIÈCE	Tuyau Femelle		Tuyau Mâle
110-BA	1/4	à	1/8
110-CA	3/8	à	1/8
110-CB	3/8	à	1/4
110-DA	1/2	à	1/8
110-DB	1/2	à	1/4
110-DC	1/2	à	3/8
110-EA	3/4	à	1/8
110-EB	3/4	à	1/4
110-EC	3/4	à	3/8
110-ED	3/4	à	1/2
110-HB	1	à	1/4
110-HC	1	à	3/8
110-HD	1	à	1/2
110-HE	1	à	3/4

Sans Plomb

No. de PIÈCE			
LF-110-BA	1/4	à	1/8
LF-110-CA	3/8	à	1/8
LF-110-CB	3/8	à	1/4
LF-110-DA	1/2	à	1/8
LF-110-DB	1/2	à	1/4
LF-110-DC	1/2	à	3/8
LF-110-EB	3/4	à	1/4
LF-110-EC	3/4	à	3/8
LF-110-ED	3/4	à	1/2
LF-110-HB	1	à	1/4
LF-110-HD	1	à	1/2
LF-110-HE	1	à	3/4



Bague (Bronze Coulé)

No. de PIÈCE	Tuyau Femelle		Tuyau Mâle
110CA-ED	3/4	to	1/2
110CA-HC	1	to	3/8
110CA-HD	1	to	1/2
110CA-HE	1	to	3/4
110-JD	1-1/4	to	1/2
110-JE	1-1/4	to	3/4
110-JH	1-1/4	to	1
110-KD	1-1/2	to	1/2
110-KE	1-1/2	to	3/4
110-KH	1-1/2	to	1
110-KJ	1-1/2	to	1-1/4
110-ME	2	to	3/4
110-MH	2	to	1
110-MJ	2	to	1-1/4
110-MK	2	to	1-1/2
110-NM	2-1/2	to	2
110-PM	3	to	2
110-PN	3	to	2-1/2



Écrou de Verrouillage

No. de PIÈCE	Tuyau
111-A	1/8
111-B	1/4
111-C	3/8
111-D	1/2
111-E	3/4



Écrou de Verrouillage (Bronze Coulé)

No. de PIÈCE	Tuyau
111-H	1



Bouchon à Tête Carrée

No. de PIÈCE	Tuyau
109-A	1/8
109-B	1/4
109-C	3/8
109-D	1/2
109-E	3/4

Sans Plomb

No. de PIÈCE	
LF-109-A	1/8
LF-109-E	3/4



Bouchon à Tête Carrée (Bronze Coulé)

No. de PIÈCE	Tuyau
109-H	1
109-J	1-1/4
109-K	1-1/2
109-M	2
109-N	2-1/2



Bouchon à Fente

No. de PIÈCE	Tuyau
117-A	1/8
117-B	1/4
117-C	3/8



Bouchon à Tête Hexagonale Fraisée

No. de PIÈCE	Tuyau
118-A	1/8
118-B	1/4
118-C	3/8
118-D	1/2
118-E	3/4

Sans Plomb

No. de PIÈCE	
LF-118-A	1/8
LF-118-B	1/4



Bouchon à Tête Hexagonale

No. de PIÈCE		Tuyau
121-1	Troué	1/16
121-A	Troué	1/8
121-B	Troué	1/4
121-C	Troué	3/8
121-D	Troué	1/2
121-E	Troué	3/4
121-H	Troué	1
Sans Plomb		
No. de PIÈCE		
LF-121-A	Troué	1/8
LF-121-B	Troué	1/4



No. de PIÈCE		Tuyau
121S-A	Solide	1/16
121S-B	Solide	1/8
121S-C	Solide	1/4
121S-D	Solide	3/8
121S-E	Solide	1/2
Sans Plomb		
No. de PIÈCE		
LF-121S-B	Solide	1/4
LF-121S-C	Solide	3/8
LF-121S-D	Solide	1/2
LF-121S-E	Solide	3/4



Capuchon

No. de PIÈCE	Tuyau
108-A	1/8
108-B	1/4
108-C	3/8
108-D	1/2
108-E	3/4
Sans Plomb	
No. de PIÈCE	
LF-108-B	1/4
LF-108-C	3/8
LF-108-D	1/2



Capuchon (Bronze Coulé)

No. de PIÈCE	Tuyau
108CA-D	1/2
108CA-E	3/4
108-H	1
108-J	1-1/4
108-K	1-1/2
108-M	2



Coude à 90° Forgé

No. de PIÈCE	Tuyau
99-A	1/8
99-B	1/4
99-C	3/8
99-D	1/2
Sans Plomb	
No. de PIÈCE	
LF-99-C	3/8

No. de PIÈCE	Tuyau		Tuyau
99-BA	1/4	à	1/8
99-CB	3/8	à	1/4
99-DC	1/2	à	3/8



Coude de Rue à 90° Extrudé

No. de PIÈCE	Tuyau
X115-A	1/8
X115-B	1/4
X115-C	3/8
X115-D	1/2
X115-E	3/4

No. de PIÈCE	Tuyau Femelle		Tuyau Mâle
X115-BA	1/4	à	1/8
X115-DC	1/2	à	3/8



Coude de Rue à 90° Forgé

No. de PIÈCE	Tuyau
116-A	1/8
116-B	1/4
116-C	3/8
116-D	1/2
116-E	3/4
Sans Plomb	
No. de PIÈCE	
LF-116-A	1/8
LF-116-B	1/4
LF-116-C	3/8
LF-116-D	1/2

No. de PIÈCE	Tuyau Femelle		Tuyau Mâle
116-AB	1/8	à	1/4
116-BA	1/4	à	1/8
116-CB	3/8	à	1/4
116-CD	3/8	à	1/2
116-DC	1/2	à	3/8
Sans Plomb			
No. de PIÈCE			
LF-116-BA	1/2	à	3/8



Coude de Rue à 90° (Bronze Coulé)

No. de PIÈCE	Tuyau
116CA-D	1/2
116CA-E	3/4
116-H	1
116-J	1-1/4
116-K	1-1/2
116-M	2
116-N	2-1/2
116-P	3



Coude de Rue à 90° Forgé (Motif Lourd)

No. de PIÈCE	Tuyau
116H-B	1/4
116H-C	3/8



Coude à 90° Forgé

No. de PIÈCE	Tuyau
100-A	1/8
100-B	1/4
100-C	3/8
100-D	1/2
100-E	3/4



Coude à 90° Forgé

No. de PIÈCE	Tuyau		Tuyau
100-BA	1/4	à	1/8
100-CB	3/8	à	1/4
100-DC	1/2	à	3/8
Sans Plomb			
No. de PIÈCE			
LF-100-B	1/4		
LF-100-C	3/8		
LF-100-D	1/2		
LF-100-E	3/4		



Coude à 90° (Bronze Coulé)

No. de PIÈCE	Tuyau
100CA-D	1/2
100CA-E	3/4
100-H	1
100-J	1-1/4
100-K	1-1/2
100-M	2
100-N	2-1/2
100-P	3

No. de PIÈCE	Tuyau		Tuyau
100-ED	3/4	à	1/2
100-HE	1	à	3/4



Coude à 90° Extrudé

No. de PIÈCE	Tuyau
X100-A	1/8
X100-B	1/4
X100-C	3/8
X100-D	1/2



Coude de Rue à 45° Forgé

No. de PIÈCE	Tuyau
124-A	1/8
124-B	1/4
124-C	3/8
Sans Plomb	
No. de PIÈCE	
LF-124-B	1/4
LF-124-C	3/8



Coude de Rue à 45° (Bronze Coulé)

No. de PIÈCE	Tuyau
124-D	1/2
124-E	3/4
124-H	1



Coude de Rue à 45° Extrudé

No. de PIÈCE	Tuyau
X124-A	1/8
X124-B	1/4
X124-C	3/8
X124-D	1/2
X124-E	3/4



Coude à 45°
(Bronze Coulé)

No. de PIÈCE	Tuyau
105-B	1/4
105-C	3/8
105-D	1/2
105-E	3/4
105-H	1
105-J	1-1/4
105-K	1-1/2
105-M	2



Coude à 45° Extrudé

No. de PIÈCE	Tuyau
X105-A	1/8
X105-B	1/4



Croix Forgée

No. de PIÈCE	Tuyau
102-A	1/8
102-B	1/4
102-C	3/8
102-D	1/2

Sans Plomb

No. de PIÈCE	
LF-102-B	1/4
LF-102-C	3/8
LF-102-D	1/2



Croix
(Bronze Coulé)

No. de PIÈCE	Tuyau
102-E	3/4
102-H	1



Croix Extrudée

No. de PIÈCE	Tuyau
X102-A	1/8
X102-B	1/4
X102-C	3/8
X102-D	1/2



Té à Branche Mâle Forgé

No. de PIÈCE	Tuyau
106-A	1/8
106-B	1/4
106-C	3/8
106-D	1/2



Té à Branche Mâle Extrudé

No. de PIÈCE	Tuyau
X106-A	1/8
X106-B	1/4
X106-C	3/8



Té Mâle Forgé

No. de PIÈCE	Tuyau
101M-A	1/8
101M-B	1/4
101M-C	3/8
101M-D	1/2
101M-E	3/4



Té de Rue Forgé

No. de PIÈCE	Tuyau
107-A	1/8
107-B	1/4
107-C	3/8
107-D	1/2
107-E	3/4

Sans Plomb

No. de PIÈCE	
LF-107-B	1/4
LF-107-C	3/8



Té de Rue Extrudé

No. de PIÈCE	Tuyau
X107-A	1/8
X107-B	1/4
X107-C	3/8
X107-D	1/2
X107-E	3/4



Té Forgé

No. de PIÈCE	Tuyau
101-A	1/8
101-B	1/4
101-C	3/8
101-D	1/2
101-E	3/4

Sans Plomb

No. de PIÈCE	
LF-101-A	1/8
LF-101-B	1/4
LF-101-C	3/8
LF-101-D	1/2



Té
(Bronze Coulé)

No. de PIÈCE	Tuyau
101CA-C	3/8
101CA-D	1/2
101CA-E	3/4
101-H	1
101-J	1-1/4
101-K	1-1/2
101-M	2



Té Extrudé

No. de PIÈCE	Tuyau
X101-A	1/8
X101-B	1/4
X101-C	3/8
X101-D	1/2



Té Réducteur Forgé

No. de PIÈCE	Réducteur 1	2	3
101-BA	1/4	1/4	1/8
101-CB	3/8	3/8	1/4
101-DC	1/2	1/2	3/8
101-ED	3/4	3/4	1/2



Té Réducteur
(Bronze Coulé)

No. de PIÈCE	Réducteur 1	2	3
101-DB	1/2	1/2	1/4
101-EDE	3/4	1/2	3/4
101-HDH	1	1/2	1
101-HE	1	1	3/4
101-JDJ	1-1/4	1/2	1-1/4
101-JE	1-1/4	1-1/4	3/4
101-KDK	1-1/2	1/2	1-1/2



Bloc en Y

No. de PIÈCE	Tuyau Femelle	Tuyau Mâle
678-YB	1/4	1/4



Répartiteur en Y

No. de PIÈCE	Tuyau Femelle	Tuyau Mâle
202-B	1/4	1/4

RACCORDS DE TUYAUX EN FER NOIR

ANNEXE 40 (150 LB.)



Mamelon Court

No. de PIÈCE	Tuyau
BI-112-A	1/8
BI-112-B	1/4
BI-112-C	3/8
BI-112-D	1/2
BI-112-E	3/4
BI-112-H	1
BI-112-J	1-1/4
BI-112-K	1-1/2
BI-112-M	2
BI-112-N	2-1/2
BI-112-P	3
BI-112-S	4



Mamelon Long

No. de PIÈCE 1/8 NPT	Tuyau	Longueur (PO.)
BI-113-A1-1/2	1/8	1-1/2
BI-113-A2	1/8	2
BI-113-A2-1/2	1/8	2-1/2
BI-113-A3	1/8	3
BI-113-A3-1/2	1/8	3-1/2
BI-113-A4	1/8	4
BI-113-A4-1/2	1/8	4-1/2
BI-113-A5	1/8	5
BI-113-A5-1/2	1/8	5-1/2
BI-113-A6	1/8	6
1/4 NPT		
BI-113-B1-1/2	1/4	1-1/2
BI-113-B2	1/4	2
BI-113-B2-1/2	1/4	2-1/2
BI-113-B3	1/4	3
BI-113-B3-1/2	1/4	3-1/2
BI-113-B4	1/4	4
BI-113-B4-1/2	1/4	4-1/2
BI-113-B5	1/4	5
BI-113-B5-1/2	1/4	5-1/2
BI-113-B6	1/4	6
BI-113-B8	1/4	8
3/8 NPT		
BI-113-C1-1/2	3/8	1-1/2
BI-113-C2	3/8	2
BI-113-C2-1/2	3/8	2-1/2
BI-113-C3	3/8	3
BI-113-C3-1/2	3/8	3-1/2
BI-113-C4	3/8	4
BI-113-C4-1/2	3/8	4-1/2
BI-113-C5	3/8	5
BI-113-C5-1/2	3/8	5-1/2
BI-113-C6	3/8	6
1/2 NPT		
BI-113-D1-1/2	1/2	1-1/2
BI-113-D2	1/2	2
BI-113-D2-1/2	1/2	2-1/2
BI-113-D3	1/2	3
BI-113-D3-1/2	1/2	3-1/2
BI-113-D4	1/2	4
BI-113-D4-1/2	1/2	4-1/2
BI-113-D5	1/2	5
BI-113-D5-1/2	1/2	5-1/2
BI-113-D6	1/2	6
BI-113-D7	1/2	7
BI-113-D8	1/2	8



Mamelon Long

No. de PIÈCE 3/4 NPT	Tuyau	Longueur (PO.)
BI-113-E1-1/2	3/4	1-1/2
BI-113-E2	3/4	2
BI-113-E2-1/2	3/4	2-1/2
BI-113-E3	3/4	3
BI-113-E3-1/2	3/4	3-1/2
BI-113-E4	3/4	4
BI-113-E4-1/2	3/4	4-1/2
BI-113-E5	3/4	5
BI-113-E5-1/2	3/4	5-1/2
BI-113-E6	3/4	6
BI-113-E8	3/4	8
BI-113-E10	3/4	10
BI-113-E12	3/4	12
1 NPT		
BI-113-H2	1	2
BI-113-H2-1/2	1	2-1/2
BI-113-H3	1	3
BI-113-H3-1/2	1	3-1/2
BI-113-H4	1	4
BI-113-H4-1/2	1	4-1/2
BI-113-H5	1	5
BI-113-H5-1/2	1	5-1/2
BI-113-H6	1	6
BI-113-H8	1	8
BI-113-H12	1	12
1-1/4 NPT		
BI-113-J2	1-1/4	2
BI-113-J2-1/2	1-1/4	2-1/2
BI-113-J3	1-1/4	3
BI-113-J3-1/2	1-1/4	3-1/2
BI-113-J4	1-1/4	4
BI-113-J4-1/2	1-1/4	4-1/2
BI-113-J5	1-1/4	5
BI-113-J5-1/2	1-1/4	5-1/2
BI-113-J6	1-1/4	6
1-1/2 NPT		
BI-113-K2	1-1/2	2
BI-113-K2-1/2	1-1/2	2-1/2
BI-113-K3	1-1/2	3
BI-113-K3-1/2	1-1/2	3-1/2
BI-113-K4	1-1/2	4
BI-113-K4-1/2	1-1/2	4-1/2
BI-113-K5	1-1/2	5
BI-113-K5-1/2	1-1/2	5-1/2
BI-113-K6	1-1/2	6
2 NPT		
BI-113-M2-1/2	2	2-1/2
BI-113-M3	2	3
BI-113-M3-1/2	2	3-1/2
BI-113-M4	2	4
BI-113-M4-1/2	2	4-1/2
BI-113-M5	2	5
BI-113-M5-1/2	2	5-1/2
BI-113-M6	2	6
2-1/2 NPT		
BI-113-N3	2-1/2	3
BI-113-N3-1/2	2-1/2	3-1/2
BI-113-N4	2-1/2	4
BI-113-N5	2-1/2	5
BI-113-N6	2-1/2	6
3 NPT		
BI-113-P3	3	3
BI-113-P4	3	4
BI-113-P5	3	5
BI-113-P6	3	6
4 NPT		
BI-113-S4	4	4
BI-113-S5	4	5
BI-113-S6	4	6

ANNEXE 80:

Remplacer le préfixe BI-par BI80- pour l'annexe 80 (300LB.)



Coupleur

No. de PIÈCE	Tuyau
BI-103-A	1/8
BI-103-B	1/4
BI-103-C	3/8
BI-103-D	1/2
BI-103-E	3/4
BI-103-H	1
BI-103-J	1-1/4
BI-103-K	1-1/2
BI-103-M	2
BI-103-N	2-1/2
BI-103-P	3
BI-103-S	4



Coupleur Réducteur

No. de PIÈCE	Tuyau		
BI-119-BA	1/4	to	1/8
BI-119-CA	3/8	to	1/8
BI-119-CB	3/8	to	1/4
BI-119-DA	1/2	to	1/8
BI-119-DB	1/2	to	1/4
BI-119-DC	1/2	to	3/8
BI-119-EB	3/4	to	1/4
BI-119-EC	3/4	to	3/8
BI-119-ED	3/4	to	1/2
BI-119-HB	1	to	1/4
BI-119-HC	1	to	3/8
BI-119-HD	1	to	1/2
BI-119-HE	1	to	3/4
BI-119-JD	1-1/4	to	1/2
BI-119-JE	1-1/4	to	3/4
BI-119-JH	1-1/4	to	1
BI-119-KD	1-1/2	to	1/2
BI-119-KE	1-1/2	to	3/4
BI-119-KH	1-1/2	to	1
BI-119-KJ	1-1/2	to	1-1/4
BI-119-MD	2	to	1/2
BI-119-ME	2	to	3/4
BI-119-MH	2	to	1
BI-119-MJ	2	to	1-1/4
BI-119-MK	2	to	1-1/2
BI-119-NK	2-1/2	to	1-1/2
BI-119-NM	2-1/2	to	2
BI-119-PM	3	to	2
BI-119-PN	3	to	2-1/2
BI-119-SP	4	to	3

RACCORDS DE TUYAUX EN FER NOIR

ANNEXE 40 (150 LB.)



Union

No. de PIÈCE	Tuyau
BI-104-A	1/8
BI-104-B	1/4
BI-104-C	3/8
BI-104-D	1/2
BI-104-E	3/4
BI-104-H	1
BI-104-J	1-1/4
BI-104-K	1-1/2
BI-104-M	2
BI-104-N	2-1/2
BI-104-P	3
BI-104-S	4



Bague

No. de PIÈCE	Tuyau		
BI-110-BA	1/4	to	1/8
BI-110-CA	3/8	to	1/8
BI-110-CB	3/8	to	1/4
BI-110-DA	1/2	to	1/8
BI-110-DB	1/2	to	1/4
BI-110-DC	1/2	to	3/8
BI-110-EA	3/4	to	1/8
BI-110-EB	3/4	to	1/4
BI-110-EC	3/4	to	3/8
BI-110-ED	3/4	to	1/2
BI-110-HB	1	to	1/4
BI-110-HC	1	to	3/8
BI-110-HD	1	to	1/2
BI-110-HE	1	to	3/4
BI-110-JC	1-1/4	to	3/8
BI-110-JD	1-1/4	to	1/2
BI-110-JE	1-1/4	to	3/4
BI-110-JH	1-1/4	to	1
BI-110-KD	1-1/2	to	1/2
BI-110-KE	1-1/2	to	3/4
BI-110-KH	1-1/2	to	1
BI-110-KJ	1-1/2	to	1-1/4
BI-110-MD	2	to	1/2
BI-110-ME	2	to	3/4
BI-110-MH	2	to	1
BI-110-MJ	2	to	1-1/4
BI-110-MK	2	to	1-1/2
BI-110-NH	2-1/2	to	1
BI-110-NJ	2-1/2	to	1-1/4
BI-110-NK	2-1/2	to	1-1/2
BI-110-NM	2-1/2	to	2
BI-110-PM	3	to	2
BI-110-PN	3	to	2-1/2
BI-110-SM	4	to	2
BI-110-SN	4	to	2-1/2
BI-110-SP	4	to	3



Écrou de Verrouillage

No. de PIÈCE	Tuyau
BI-111-B	1/4
BI-111-C	3/8
BI-111-D	1/2
BI-111-E	3/4



Bouchon
(Tête Carrée)

No. de PIÈCE	Tuyau
BI-109-A	1/8
BI-109-B	1/4
BI-109-C	3/8
BI-109-D	1/2
BI-109-E	3/4
BI-109-H	1
BI-109-J	1-1/4
BI-109-K	1-1/2
BI-109-M	2
BI-109-N	2-1/2
BI-109-P	3
BI-109-S	4



Coude à 90°

No. de PIÈCE	Tuyau
BI-100-A	1/8
BI-100-B	1/4
BI-100-C	3/8
BI-100-D	1/2
BI-100-E	3/4
BI-100-H	1
BI-100-J	1-1/4
BI-100-K	1-1/2
BI-100-M	2
BI-100-N	2-1/2
BI-100-P	3
BI-100-S	4



Coude à 90° Réducteur

No. de PIÈCE	Tuyau		
BI-100-CB	3/8	to	1/4
BI-100-DB	1/2	to	1/4
BI-100-DC	1/2	to	3/8
BI-100-EC	3/4	to	3/8
BI-100-ED	3/4	to	1/2
BI-100-HD	1	to	1/2
BI-100-HE	1	to	3/4
BI-100-JD	1-1/4	to	1/2
BI-100-JE	1-1/4	to	3/4
BI-100-JH	1-1/4	to	1
BI-100-KH	1-1/2	to	1
BI-100-KJ	1-1/2	to	1-1/4
BI-100-MH	2	to	1
BI-100-MJ	2	to	1-1/4
BI-100-MK	2	to	1-1/2

ANNEXE 80:
Remplacer le préfixe BI-par BI80- pour l'annexe 80 (300LB.)



Coude à 45°

No. de PIÈCE	Tuyau
BI-105-A	1/8
BI-105-B	1/4
BI-105-C	3/8
BI-105-D	1/2
BI-105-E	3/4
BI-105-H	1
BI-105-J	1-1/4
BI-105-K	1-1/2
BI-105-M	2
BI-105-N	2-1/2
BI-105-P	3
BI-105-S	4



Coude de Rue à 90°

No. de PIÈCE	Tuyau
BI-116-A	1/8
BI-116-B	1/4
BI-116-C	3/8
BI-116-D	1/2
BI-116-E	3/4
BI-116-H	1
BI-116-J	1-1/4
BI-116-K	1-1/2
BI-116-M	2
BI-116-N	2-1/2
BI-116-P	3
BI-116-S	4



Coude de Rue à 45°

No. de PIÈCE	Tuyau
BI-124-A	1/8
BI-124-B	1/4
BI-124-C	3/8
BI-124-D	1/2
BI-124-E	3/4
BI-124-H	1
BI-124-J	1-1/4
BI-124-K	1-1/2
BI-124-M	2

RACCORDS DE TUYAUX EN FER NOIR

ANNEXE 40 (150 LB.)



Té

No. de PIÈCE	Tuyau
BI-101-A	1/8
BI-101-B	1/4
BI-101-C	3/8
BI-101-D	1/2
BI-101-E	3/4
BI-101-H	1
BI-101-J	1-1/4
BI-101-K	1-1/2
BI-101-M	2
BI-101-N	2-1/2
BI-101-P	3
BI-101-S	4



Té Réducteur

No. de PIÈCE	Taille de Tuyau 1	2	3
BI-101-DB	1/2	1/2	1/4
BI-101-DC	1/2	1/2	3/8
BI-101-EB	3/4	3/4	1/4
BI-101-EBE	3/4	1/4	3/4
BI-101-ED	3/4	3/4	1/2
BI-101-EDD	3/4	1/2	1/2
BI-101-EDE	3/4	1/2	3/4
BI-101-EH	3/4	3/4	1
BI-101-HB	1	1	1/4
BI-101-HBH	1	1/4	1
BI-101-HD	1	1	1/2
BI-101-HDD	1	1/2	1/2
BI-101-HDH	1	1/2	1
BI-101-HE	1	1	3/4
BI-101-HED	1	3/4	1/2
BI-101-HEE	1	3/4	3/4
BI-101-HEH	1	3/4	1
BI-101-JDJ	1-1/4	1/2	1-1/4



Té Réducteur (Cont.)

No. de PIÈCE	Taille de Tuyau 1	2	3
BI-101-JE	1-1/4	1-1/4	3/4
BI-101-JEE	1-1/4	3/4	3/4
BI-101-JH	1-1/4	1-1/4	1
BI-101-KD	1-1/2	1-1/2	1/2
BI-101-KDK	1-1/2	1/2	1-1/2
BI-101-KE	1-1/2	1-1/2	3/4
BI-101-KH	1-1/2	1-1/2	1
BI-101-KJ	1-1/2	1-1/2	1-1/4
BI-101-MD	2	2	1/2
BI-101-ME	2	2	3/4
BI-101-MH	2	2	1
BI-101-MHH	2	1	1
BI-101-MHM	2	1	2
BI-101-MJ	2	2	1-1/4
BI-101-MK	2	2	1-1/2
BI-101-NK	2-1/2	2-1/2	1-1/2



Capuchon

No. de PIÈCE	Tuyau
BI-108-A	1/8
BI-108-B	1/4
BI-108-C	3/8
BI-108-D	1/2
BI-108-E	3/4
BI-108-H	1
BI-108-J	1-1/4
BI-108-K	1-1/2
BI-108-M	2
BI-108-N	2-1/2
BI-108-P	3
BI-108-S	4

ANNEXE 80:

Remplacer le préfixe BI-par BI80- pour l'annexe 80 (300LB.)



Croix

No. de PIÈCE	Tuyau
BI-102-C	3/8
BI-102-D	1/2
BI-102-E	3/4
BI-102-H	1
BI-102-J	1-1/4
BI-102-K	1-1/2
BI-102-M	2



Bride

No. de PIÈCE	Tuyau
BI-114-B	1/4
BI-114-C	3/8
BI-114-D	1/2
BI-114-E	3/4
BI-114-H	1
BI-114-J	1-1/4
BI-114-K	1-1/2
BI-114-M	2
BI-114-N	2-1/2



NOTE: Pour les Produits d'Étanchéité de Filet, Voir la Page 61

RACCORDS DE TUYAUX GALVANISÉS

ANNEXE 40 (150 LB.)



Mamelon Court

No. de PIÈCE	Tuyau
GI-112-A	1/8
GI-112-B	1/4
GI-112-C	3/8
GI-112-D	1/2
GI-112-E	3/4
GI-112-H	1
GI-112-J	1-1/4
GI-112-K	1-1/2
GI-112-M	2
GI-112-N	2-1/2
GI-112-P	3
GI-112-S	4



Mamelon Long

No. de PIÈCE 1/8 NPT	Tuyau	Longueur (PO.)
GI-113-A1-1/2	1/8	1-1/2
GI-113-A2	1/8	2
GI-113-A2-1/2	1/8	2-1/2
GI-113-A3	1/8	3
GI-113-A3-1/2	1/8	3-1/2
GI-113-A4	1/8	4
GI-113-A4-1/2	1/8	4-1/2
GI-113-A5	1/8	5
GI-113-A5-1/2	1/8	5-1/2
GI-113-A6	1/8	6
GI-113-B1-1/2	1/4	1-1/2
GI-113-B2	1/4	2

La galvanisation est le processus d'application d'un revêtement de zinc protecteur sur de l'acier ou du fer afin de prévenir la rouille prématurée et la corrosion.



Mamelon Long (Cont.)

1/4 NPT	Tuyau	Longueur (PO.)
GI-113-B2-1/2	1/4	2-1/2
GI-113-B3	1/4	3
GI-113-B3-1/2	1/4	3-1/2
GI-113-B4	1/4	4
GI-113-B4-1/2	1/4	4-1/2
GI-113-B5	1/4	5
GI-113-B5-1/2	1/4	5-1/2
GI-113-B6	1/4	6

RACCORDS DE TUYAUX GALVANISÉS

ANNEXE 40 (150 LB.)

Mamelon Long



No. de PIÈCE	Tuyau	Longueur (PO.)
3/8 NPT		
GI-113-C1-1/2	3/8	1-1/2
GI-113-C2	3/8	2
GI-113-C2-1/2	3/8	2-1/2
GI-113-C3	3/8	3
GI-113-C3-1/2	3/8	3-1/2
GI-113-C4	3/8	4
GI-113-C4-1/2	3/8	4-1/2
GI-113-C5	3/8	5
GI-113-C6	3/8	6
1/2 NPT		
GI-113-D1-1/2	1/2	1-1/2
GI-113-D2	1/2	2
GI-113-D2-1/2	1/2	2-1/2
GI-113-D3	1/2	3
GI-113-D3-1/2	1/2	3-1/2
GI-113-D4	1/2	4
GI-113-D4-1/2	1/2	4-1/2
GI-113-D5	1/2	5
GI-113-D5-1/2	1/2	5-1/2
GI-113-D6	1/2	6
GI-113-D8	1/2	8
3/4 NPT		
GI-113-E1-1/2	3/4	1-1/2
GI-113-E2	3/4	2
GI-113-E2-1/2	3/4	2-1/2
GI-113-E3	3/4	3
GI-113-E3-1/2	3/4	3-1/2
GI-113-E4	3/4	4
GI-113-E4-1/2	3/4	4-1/2
GI-113-E5	3/4	5
GI-113-E5-1/2	3/4	5-1/2
GI-113-E6	3/4	6
1 NPT		
GI-113-H2	3/4	2
GI-113-H2-1/2	3/4	2-1/2
GI-113-H3	3/4	3
GI-113-H3-1/2	3/4	3-1/2
GI-113-H4	3/4	4
GI-113-H4-1/2	3/4	4-1/2
GI-113-H5	3/4	5
GI-113-H5-1/2	3/4	5-1/2
GI-113-H6	3/4	6
1-1/4 NPT		
GI-113-J2	1-1/4	2
GI-113-J2-1/2	1-1/4	2-1/2
GI-113-J3	1-1/4	3
GI-113-J3-1/2	1-1/4	3-1/2
GI-113-J4	1-1/4	4
GI-113-J4-1/2	1-1/4	4-1/2
GI-113-J5	1-1/4	5
GI-113-J6	1-1/4	6
1-1/2 NPT		
GI-113-K2	1-1/2	2
GI-113-K2-1/2	1-1/2	2-1/2
GI-113-K3	1-1/2	3
GI-113-K3-1/2	1-1/2	3-1/2
GI-113-K4	1-1/2	4
GI-113-K4-1/2	1-1/2	4-1/2
GI-113-K5	1-1/2	5
GI-113-K5-1/2	1-1/2	5-1/2
GI-113-K6	1-1/2	6

Mamelon Long (Cont.)



No. de PIÈCE	Tuyau	Longueur (PO.)
2 NPT		
GI-113-M2-1/2	2	2-1/2
GI-113-M3	2	3
GI-113-M3-1/2	2	3-1/2
GI-113-M4	2	4
GI-113-M5	2	5
GI-113-M5-1/2	2	5-1/2
GI-113-M6	2	6
2-1/2 NPT		
GI-113-N6	2-1/2	6
3 NPT		
GI-113-P4	3	4
GI-113-P6	3	6
4 NPT		
GI-113-S4	4	4
GI-113-S6	4	6

Coupleur



No. de PIÈCE	Tuyau
GI-103-A	1/8
GI-103-B	1/4
GI-103-C	3/8
GI-103-D	1/2
GI-103-E	3/4
GI-103-H	1
GI-103-J	1-1/4
GI-103-K	1-1/2
GI-103-M	2
GI-103-N	2-1/2

Coupleur Réducteur



No. de PIÈCE	Tuyau		
GI-119-BA	1/4	to	1/8
GI-119-CA	3/8	to	1/8
GI-119-CB	3/8	to	1/4
GI-119-DB	1/2	to	1/4
GI-119-DC	1/2	to	3/8
GI-119-ED	3/4	to	1/2
GI-119-HD	1	to	1/2
GI-119-HE	1	to	3/4
GI-119-JD	1-1/4	to	1/2
GI-119-JE	1-1/4	to	3/4
GI-119-JH	1-1/4	to	1
GI-119-KE	1-1/2	to	3/4
GI-119-KH	1-1/2	to	1
GI-119-KJ	1-1/2	to	1-1/4
GI-119-ME	2	to	3/4
GI-119-MH	2	to	1
GI-119-MJ	2	to	1-1/4
GI-119-MK	2	to	1-1/2
GI-119-NM	2-1/2	to	2
GI-119-PM	3	to	2
GI-119-SP	4	to	3

La galvanisation est le processus d'application d'un revêtement de zinc protecteur sur de l'acier ou du fer afin de prévenir la rouille prématurée et la corrosion.

Union



No. de PIÈCE	Tuyau
GI-104-A	1/8
GI-104-B	1/4
GI-104-C	3/8
GI-104-D	1/2
GI-104-E	3/4
GI-104-H	1
GI-104-J	1-1/4
GI-104-K	1-1/2
GI-104-M	2
GI-104-P	3

Bague



No. de PIÈCE	Tuyau		
GI-110-BA	1/4	to	1/8
GI-110-CA	3/8	to	1/8
GI-110-CB	3/8	to	1/4
GI-110-DA	1/2	to	1/8
GI-110-DB	1/2	to	1/4
GI-110-DC	1/2	to	3/8
GI-110-EA	3/4	to	1/8
GI-110-EB	3/4	to	1/4
GI-110-EC	3/4	to	3/8
GI-110-ED	3/4	to	1/2
GI-110-HB	1	to	1/4
GI-110-HC	1	to	3/8
GI-110-HD	1	to	1/2
GI-110-HE	1	to	3/4
GI-110-JD	1-1/4	to	1/2
GI-110-JE	1-1/4	to	3/4
GI-110-JH	1-1/4	to	1
GI-110-KD	1-1/2	to	1/2
GI-110-KE	1-1/2	to	3/4
GI-110-KH	1-1/2	to	1
GI-110-KJ	1-1/2	to	1-1/4
GI-110-ME	2	to	3/4
GI-110-MH	2	to	1
GI-110-MJ	2	to	1-1/4
GI-110-MK	2	to	1-1/2
GI-110-NK	2-1/2	to	1-1/2
GI-110-NM	2-1/2	to	2
GI-110-PM	3	to	2
GI-110-PN	3	to	2-1/2
GI-110-SM	4	to	2
GI-110-SP	4	to	3

RACCORDS DE TUYAUX GALVANISÉS

ANNEXE 40 (150 LB.)



Bouchon
(Tête Carrée)

No. de PIÈCE	Tuyau
GI-109-A	1/8
GI-109-B	1/4
GI-109-C	3/8
GI-109-D	1/2
GI-109-E	3/4
GI-109-H	1
GI-109-J	1-1/4
GI-109-K	1-1/2
GI-109-M	2
GI-109-N	2-1/2
GI-109-P	3
GI-109-S	4



Capuchon

No. de PIÈCE	Tuyau
GI-108-A	1/8
GI-108-B	1/4
GI-108-C	3/8
GI-108-D	1/2
GI-108-E	3/4
GI-108-H	1
GI-108-J	1-1/4
GI-108-K	1-1/2
GI-108-M	2
GI-108-N	2-1/2
GI-108-P	3
GI-108-S	4



Coude à 90°

No. de PIÈCE	Tuyau
GI-100-A	1/8
GI-100-B	1/4
GI-100-C	3/8
GI-100-D	1/2
GI-100-E	3/4
GI-100-H	1
GI-100-J	1-1/4
GI-100-K	1-1/2
GI-100-M	2
GI-100-N	2-1/2
GI-100-P	3
GI-100-S	4



Coude à 90° Réducteur

No. de PIÈCE	Tuyau		
GI-100-CB	3/8	to	1/4
GI-100-DC	1/2	to	3/8
GI-100-ED	3/4	to	1/2
GI-100-HD	1	to	1/2
GI-100-HE	1	to	3/4
GI-100-JH	1-1/4	to	1
GI-100-KH	1-1/2	to	1
GI-100-KJ	1-1/2	to	1-1/4



Coude à 45°

No. de PIÈCE	Tuyau
GI-105-A	1/8
GI-105-B	1/4
GI-105-C	3/8
GI-105-D	1/2
GI-105-E	3/4
GI-105-H	1
GI-105-J	1-1/4
GI-105-K	1-1/2
GI-105-M	2
GI-105-P	3
GI-105-S	4



Coude de Rue à 90°

No. de PIÈCE	Tuyau
GI-116-A	1/8
GI-116-B	1/4
GI-116-C	3/8
GI-116-D	1/2
GI-116-E	3/4
GI-116-H	1
GI-116-J	1-1/4
GI-116-K	1-1/2
GI-116-M	2
GI-116-N	2-1/2
GI-116-P	3



Coude de Rue à 45°

No. de PIÈCE	Tuyau
GI-124-A	1/8
GI-124-B	1/4
GI-124-C	3/8
GI-124-D	1/2
GI-124-E	3/4
GI-124-H	1
GI-124-J	1-1/4
GI-124-K	1-1/2
GI-124-M	2



Té

No. de PIÈCE	Tuyau
GI-101-A	1/8
GI-101-B	1/4
GI-101-C	3/8
GI-101-D	1/2
GI-101-E	3/4
GI-101-H	1
GI-101-J	1-1/4
GI-101-K	1-1/2
GI-101-M	2
GI-101-N	2-1/2
GI-101-P	3
GI-101-S	4

Autres tailles sont disponibles.
Des quantités minimales s'appliquent.



Té Réducteur

No. de PIÈCE	Taille de Tuyau 1	2	3
GI-101-EB	3/4	3/4	1/4
GI-101-ED	3/4	3/4	1/2
GI-101-EDD	3/4	1/2	1/2
GI-101-EDE	3/4	1/2	3/4
GI-101-EH	3/4	3/4	1
GI-101-HB	1	1	1/4
GI-101-HD	1	1	1/2
GI-101-HE	1	1	3/4
GI-101-HEH	1	3/4	1
GI-101-JE	1-1/4	1-1/4	3/4
GI-101-KE	1-1/2	1-1/2	3/4
GI-101-KH	1-1/2	1-1/2	1
GI-101-MD	2	2	1/2
GI-101-ME	2	2	3/4
GI-101-MH	2	2	1

La galvanisation est le processus d'application d'un revêtement de zinc protecteur sur de l'acier ou du fer afin de prévenir la rouille prématurée et la corrosion.

RACCORDS DE TUYAUX GALVANISÉS

ANNEXE 40 (150 LB.)

Fairview

Croix



No. de PIÈCE	Tuyau
GI-102-C	3/8
GI-102-D	1/2
GI-102-E	3/4

Bride de Plancher



No. de PIÈCE	Tuyau
GI-114-D	1/2
GI-114-E	3/4
GI-114-H	1
GI-114-J	1-1/4
GI-114-K	1-1/2
GI-114-M	2
GI-114-N	2-1/2

Écrou de Verrouillage



No. de PIÈCE	Tuyau
GI-111-B	1/4
GI-111-D	1/2

La galvanisation est le processus d'application d'un revêtement de zinc protecteur sur de l'acier ou du fer afin de prévenir la rouille prématurée et la corrosion.

Si vous ne trouvez pas ce que vous cherchez, contactez votre succursale locale de FAIRVIEW. Les commandes spéciales sont disponibles, avec des quantités minimales requises.



Fairview

TUYAU | VANNES | RACCORDS

RACCORDS DE BOYAU D'EAU



Boyau Cannelé Pivotant vers Boyau Femelle

ÉCROU HEXAGONAL (201-H)

No. de PIÈCE	D.I. de Boyau
195-6	3/8
195-8	1/2
195-10	5/8
195-12	3/4
195-16 *	1

* 1" NPS - 11-1/2 T.P.I.

Sans Plomb

No. de PIÈCE	
LF-195-8	1/2



Barbe de Boyau vers Boyau Mâle

ÉCROU HEXAGONAL (201-H)

No. de PIÈCE	D.I. de Boyau
193-6	3/8
193-8	1/2
193-10	5/8
193-12	3/4
193-16 *	1

* 1" NPS - 11-1/2 T.P.I.

Sans Plomb

No. de PIÈCE	
LF-193-8	1/2



GHW



GHW-EPDM



GHW-S

No. de PIÈCE	Description
GHW	Joint pour Boyau d'Arrosage
GHW-EPDM	Joint EPDM
GHW-S	Joint en Acier Inoxydable avec Tamis



200-W



201-H

No. de PIÈCE	Description
200-W	Écrou à Tête Crantée
201-H	Écrou Hexagonal Ouvert



Conduite d'Eau pour Vanne de Drainage d'Air

No. de PIÈCE	Description
204	Écrou à Tête Hexagonale Crantée vers Vanne d'Air

IDÉALEMENT ADAPTÉ POUR LA PRÉPARATION HIVERNALE DES VÉHICULES RÉCRÉATIFS.



Bouchon d' Eau

No. de PIÈCE	Style
206-WP	Bouchon à Tête Carrée

Bouchon d' Eau (avec Chaîne)



ÉCROU À TÊTE HEXAGONALE CRANTÉE (avec Chaîne)

No. de PIÈCE	Style
200-HKC	Bouchon à Tête Carrée



Coupleur Pivotant pour Boyau Femelle aux Deux Extrémités

No. de PIÈCE	Description
203-W	Filetage pour Eau



Coupleur Pivotant pour Boyau Femelle vers Tuyau Femelle

No. de PIÈCE	Tuyau
199S-D	1/2
199S-E	3/4

Sans Plomb

No. de PIÈCE	
LF-199S-D	1/2



Connecteur Pivotant pour Boyau Femelle vers Tuyau Femelle

No. de PIÈCE	Tuyau
194-B	1/4
194-C	3/8
194-D	1/2



Boyau Femelle vers Tuyau Mâle

No. de PIÈCE	Tuyau
199-D	1/2
199-E	3/4



Coupleur de Boyau Mâle vers Tuyau Femelle

No. de PIÈCE	Tuyau
197-B	1/4
197-C	3/8
197-D	1/2
197-E	3/4



Coupleur de Boyau Mâle vers Tuyau Mâle

No. de PIÈCE	Tuyau
196-C	3/8
196-D	1/2
196-E	3/4

Sans Plomb

No. de PIÈCE	
LF-196-E	1/4



Coupleur de Boyau Mâle vers Boyau Mâle

No. de PIÈCE	Description
196-W	Tuyau Mâle vers Tuyau Mâle



Coupleur de Boyau Mâle vers Tuyau Femelle

No. de PIÈCE	Tuyau
198-D	1/2
198-E	3/4

RÉGULATEUR DE PRESSION D'EAU



- Conception sans plomb
- Maintient une pression de sortie de 55 psi
- Débit d'eau maximal disponible
- Rondelle filtrante avec tamis contre les débris
- Compatible avec toutes les connexions standard de boyaux et de colonnes montantes
- Conception robuste et résistante aux chocs

No. de PIÈCE	Description
WR-RV55	Boyau d'Eau Femelle X Regulateur de Boyau d'Eau Mâle (Emballé pour la Vente au Détail)

Manomètre de Pression d'Eau



- Laiton sans plomb
- Pression de 0-160 PSI
- Écrou pivotant robuste
- Conception à débit complet
- Compatible avec toutes les connexions de boyaux d'eau standard

No. de PIÈCE	Description
WR-PG160SD15	Boyau d'Eau Femelle X Boyau d'Eau Mâle

RACCORD D'ENTRÉE D'EAU POUR LAVE-VAISSELLE



Comprend une Rondelle EPDM, un Écrou de Compression et un Manchon

No. de PIÈCE	Description
DWF-6	Boyau d'Eau Femelle X Ragulateur de Boyau d'Eau Mâle

ACCESSOIRES EN LAITON POUR BOYAU D'EAU (BOYAU DE JARDIN)



Coupleur en Y 2 Boyaux Mâles X Boyau Femelle

No. de PIÈCE	Style
202-WV	avec Vanne
202-W	Simple (sans Vanne)



Coupleur Droit Boyau Mâle X Boyau Femelle

No. de PIÈCE	Style
199-WV	avec Vanne



Coupleur Répartiteur 4 Boyaux Mâles X Boyau Femelle

No. de PIÈCE	Style
404-WV	avec Vanne



Coupleur en Y pour Vanne à Bille 2 Boyaux Mâles X Boyau Femelle

No. de PIÈCE	Style
BV202-W	avec Vanne

Sans Plomb

No. de PIÈCE	
BV202-W-LF	avec Vanne



Coupleur Doit de Vanne à Bille Boyau Mâle X Boyau Femelle

No. de PIÈCE	Style
BV199-W	avec Vanne

Sans Plomb

No. de PIÈCE	
BV199-W-LF	avec Vanne

DÉCONNECTEURS RAPIDES EN LAITON POUR BOYAU D'EAU (BOYAU DE JARDIN)



No. de PIÈCE	Style
QD-WHCF	Coupleur à Déconnexion Rapide x Filetage de Boyau d'Eau
QD-WHVCF	Coupleur à Déconnexion Rapide à Vanne X Filetage de Boyau d'Eau



No. de PIÈCE	Style
QD-WHNM	Mamelon à Déconnexion Rapide x Filetage de Boyau d'Eau

BITE-FORCE®
PAR FAIRVIEW

LES RACCORDS ET VANNES BITE-FORCE SONT DISPONIBLES INDIVIDUELLEMENT, EMBALLÉS AU DÉTAIL AVEC DES INSTRUCTIONS D'INSTALLATION. AJOUTEZ LE SUFFIXE "P" AU NUMÉRO DE PIÈCE LORS DE LA COMMANDE.







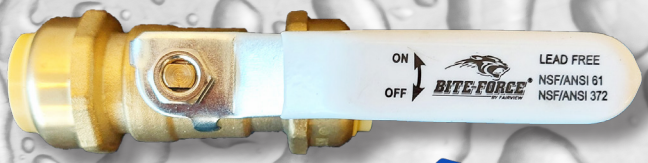







Fairview

TUYAU | VANNES | RACCORDS

NSF · UPC · ANSI ACCREDITED · IAPMO R&T · SCC Accredited CB-P/S

EXTRÉMITÉS DE BOYAU & DE TUBE

KITS DE RACCORDS ET VANNES PEX-EN LAITON SANS PLOMB 32
EXTRÉMITÉS DE BOYAU PEX-SANS PLOMB 31
RACCORDS À ANNEAU EN LAITON AVEC BARBE
POUR TUBE EN POLYÉTHYLÈNE 32
RACCORDS AVEC BARBE POUR BOYAU-EN LAITON..... 33-34
RACCORDS AVEC BARBE POUR BOYAU-EN NYLON. 34



RACCORDER UN TUBE PEX AUX RACCORDS À INSÉRER

LEAD FREE

1. Coupez le tuyau PEX de manière perpendiculaire. Vérifiez le D.I. et le D.E.) du tuyau et enlevez toutes les bavures.

2. Appliquez un anneau en cuivre ou un collier PEX sur le tuyau PEX.

3. Insérez le raccord dans l'extrémité du tuyau et faites glisser le collier ou l'anneau sur le raccord à une distance de 1/8 à 1/4 de pouce de l'extrémité du tube. Ce processus presse les nervures du raccord dans le tuyau.

4. Serrez l'anneau en cuivre ou le collier PEX à l'aide de l'outil approprié de Fairview.

5. Vérifiez le sertissage à l'aide du gabarit Go-No-Go pour déterminer si le sertissage a été correctement effectué.

6. L'ouverture Go doit passer librement sur un anneau en cuivre serti. L'ouverture No-Go ne doit pas passer sur un anneau en cuivre serti.

7. Tous les systèmes d'eau doivent être soumis à un test de pression avant leur utilisation.



ÉTAPE 1



ÉTAPE 2



ÉTAPE 3



ÉTAPE 4



ÉTAPE 5



ÉTAPE 6

RACCORDS PEX EN LAITON

(ASTM B 1807 & cNSF-pw us • C46500 Laiton Sans Plomb DZR - Résistant à la Dézincification)

Fairview



Pex vers Tuyau Mâle

Sans Plomb

No. de PIÈCE	D.I. de Boyau	Tuyau
LF-PEX-125-8D	3/8	1/2
LF-PEX-125-10D	1/2	1/2
LF-PEX-125-10E	1/2	3/4
LF-PEX-125-14D	3/4	1/2
LF-PEX-125-14E	3/4	3/4
LF-PEX-125-14H	3/4	1
LF-PEX-125-18E	1	3/4
LF-PEX-125-18H	1	1



Pex vers Mâle Soudé

Sans Plomb

No. de PIÈCE	Pex	Tube en Cuivre
LF-PEX-125SW-10	1/2	1/2 K
LF-PEX-125SW-14	3/4	3/4 K
LF-PEX-125SW-18	1	1 K



Pex vers Tuyau Femelle

Sans Plomb

No. de PIÈCE	Pex	Tuyau
LF-PEX-126-10D	1/2	1/2
LF-PEX-126-10E	1/2	3/4
LF-PEX-126-14E	3/4	3/4
LF-PEX-126-14H	3/4	1
LF-PEX-126-18H	1	1



Adaptateur Pivotant PEX vers FPT

Sans Plomb

No. de PIÈCE	Pex	Tuyau
LF-PEX-126SPN-8D	3/8	1/2
LF-PEX-126SPN-10D	1/2	1/2



PEX vers Femelle à Souder

Sans Plomb

No. de PIÈCE	Pex	Tube en Cuivre
LF-PEX-126SW-10	1/2	1/2 K
LF-PEX-126SW-14	3/4	3/4 K
LF-PEX-126SW-18	1	1 K



Épissure Pex vers Pex

Sans Plomb

No. de PIÈCE	Pex	Pex
LF-PEX-129-8	3/8	3/8
LF-PEX-129-108	1/2	3/8
LF-PEX-129-10	1/2	1/2
LF-PEX-129-14	3/4	3/4
LF-PEX-129-1410	3/4	1/2
LF-PEX-129-1814	1	3/4



Bouchon PEX

Sans Plomb

No. de PIÈCE	Pex
LF-PEX-121HB-10	1/2
LF-PEX-121HB-14	3/4
LF-PEX-121HB-18	1



Coude à 90° PEX vers PEX

Sans Plomb

No. de PIÈCE	Pex	Pex
LF-PEX-99HB-8	3/8	3/8
LF-PEX-99HB-10	1/2	1/2
LF-PEX-99HB-14	3/4	3/4
LF-PEX-99HB-1410	3/4	1/2
LF-PEX-99HB-18	1	1



Coude à 90° PEX vers Tuyau Mâle

Sans Plomb

No. de PIÈCE	Pex	Tuyau
LF-PEX-139-10D	1/2	1/2
LF-PEX-139-14E	3/4	3/4



Coude à 90° PEX vers Adaptateur Pivotant FPT

Sans Plomb

No. de PIÈCE	Pex	Tuyau
LF-PEX-139FSPN-8D	3/8	3/8
LF-PEX-139FSPN-10D	1/2	1/2
LF-PEX-139FSPN-14E	3/4	3/4



Coude à 90° à Brides PEX vers Tuyau Femelle

Sans Plomb

No. de PIÈCE	Pex	Tuyau
LF-PEX-S139F-10D	1/2	1/2
LF-PEX-S139F-14E	3/4	3/4



Coudé à 90° PEX vers Mâle à Souder

Sans Plomb

No. de PIÈCE	Pex	Tube en Cuivre
LF-PEX-139SW-10	1/2	1/2 K
LF-PEX-139SW-1014	1/2	3/4 K
LF-PEX-139SW-14	3/4	3/4 K



Coude à 90° PEX vers Femelle à Souder

Sans Plomb

No. de PIÈCE	Pex	Tube en Cuivre
LF-PEX-139FSW-10	1/2	1/2 K
LF-PEX-139FSW-1014	1/2	3/4 K
LF-PEX-139FSW-14	3/4	3/4 K



Té PEX à Trois Extrémités

Sans Plomb

No. de PIÈCE	Pex	Pex
LF-PEX-123-8	3/8	1/8
LF-PEX-123-10	1/2	1/2
LF-PEX-123-14	3/4	3/4
LF-PEX-123-18	1	1



Té PEX Réducteur à Trois Extrémités

Sans Plomb

No. de PIÈCE	Pex 1	Pex 2	Pex 3
LF-PEX-123-1014	1/2	1/2	3/4
LF-PEX-123-1410	3/4	3/4	1/2
LF-PEX-123-141010	3/4	1/2	1/2
LF-PEX-123-141014	3/4	1/2	3/4
LF-PEX-123-1814	1	1	3/4

KITS DE RACCORDS ET VANNES PEX EN LAITON SANS PLOMB

Kit de Raccords & Vannes PEX avec des Colliers en Acier Inoxydable



No. de PIÈCE
LF-PEX-KIT-HC

Composants du Kit:

No. de PIÈCE	QTÉ:	No. de PIÈCE	QTÉ:	No. de PIÈCE	QTÉ:	No. de PIÈCE	QTÉ:
LF-PEX-99HB-10	2	LF-PEX-125-14E	2	LF-PEX-126SW-14	2	LF-WSPEX68-106	1
LF-PEX-99HB-14	2	LF-PEX-125SW-10	2	LF-PEX-129-10	2	LF-WSPEX69-106	1
LF-PEX-121HB-10	2	LF-PEX-125SW-14	2	LF-PEX-129-14	2	HCPEX-10	10
LF-PEX-121HB-14	2	LF-PEX-126-10D	2	LF-PEX-139-10D	1	HCPEX-14	10
LF-PEX-123-10	1	LF-PEX-126-10E	2	LF-PEX-139-14E	1	PEX-JC-10	10
LF-PEX-123-14	1	LF-PEX-126-14E	2	LF-BVPEX2129-10	1	PEX-JC-14	10
LF-PEX-125-10D	2	LF-PEX-126SW-10	2	LF-BVPEX2129-14	1	HCPEX-CT	1

Kit de Raccords & Vannes PEX avec des Anneaux en Cuivre Noir



No. de PIÈCE
LF-PEX-KIT-BCR

Composants du Kit:

No. de PIÈCE	QTÉ:	No. de PIÈCE	QTÉ:	No. de PIÈCE	QTÉ:	No. de PIÈCE	QTÉ:
LF-PEX-99HB-10	2	LF-PEX-125-14E	2	LF-PEX-126SW-14	2	LF-WSPEX68-106	1
LF-PEX-99HB-14	2	LF-PEX-125SW-10	2	LF-PEX-129-10	2	LF-WSPEX69-106	1
LF-PEX-121HB-10	2	LF-PEX-125SW-14	2	LF-PEX-129-14	2	HCPEX-10-BCR	10
LF-PEX-121HB-14	2	LF-PEX-126-10D	2	LF-PEX-139-10D	1	HCPEX-14-BCR	10
LF-PEX-123-10	1	LF-PEX-126-10E	2	LF-PEX-139-14E	1	PEX-JC-10	10
LF-PEX-123-14	1	LF-PEX-126-14E	2	LF-BVPEX2129-10	1	PEX-JC-14	10
LF-PEX-125-10D	2	LF-PEX-126SW-10	2	LF-BVPEX2129-14	1	HCPEX-CT	1

RACCORDS À ANNEAU EN LAITON AVEC BARBE POUR TUBE POLY

(À UTILISER AVEC LE TUBE POLYÉTHYLÈNE LLDPE : SÉRIES 361, 363)



Coupleur pour Tube vers Tube

No. de PIÈCE	D.E.de Tube	D.I. de Tube
962-4	1/4	.170
962-6	3/8	.250



Connecteur pour Tube vers Tuyau Femelle

No. de PIÈCE	D.E.de Tube	D.I. de Tube	Tuyau
966-4A	1/4	.170	1/8
966-4B	1/4	.170	1/4



Connecteur pour Tube vers Tuyau Mâle

No. de PIÈCE	D.E.de Tube	D.I. de Tube	Tuyau
968-4A	1/4	.170	1/8
968-4B	1/4	.170	1/4
968-6A	3/8	.250	1/8
968-6B	3/8	.250	1/4



Cloison d'Union

No. de PIÈCE	D.E.de Tube	D.I. de Tube
977-4	1/4	.170



Coude à 90° pour Tube vers Tube

No. de PIÈCE	D.E.de Tube	D.I. de Tube
965-4	1/4	.170
965-6	3/8	.250
965-8	1/2	.375



Coude à 90° pour Tube vers Tuyau Mâle

No. de PIÈCE	D.E.de Tube	D.I. de Tube	Tuyau
969-4A	1/4	.170	1/8
969-4B	1/4	.170	1/4
969-6A	3/8	.250	1/8
969-6B	3/8	.250	1/4



Té pour Tube à Trois Extrémités

No. de PIÈCE	D.E.de Tube	D.I. de Tube
964-4	1/4	.170
964-6	3/8	.250
964-8	1/2	.375

Les raccords à ANNEAU-BARBE sont conçus pour être utilisés avec le TUBE EN POLYÉTHYLÈNE FAIRVIEW. La barbe possède un anneau surélevé qui s'enfonce dans le tube. Cela garantit une connexion étanche lorsqu'il est utilisé dans la plage normale de température et de pression du tube. Il suffit d'enfoncer le raccord dans le tube pour l'assembler. Aucun outil ni collier n'est nécessaire.



Note:
L'utilisation des boyaux et tubes Fairview avec des raccords autres que ceux recommandés par Fairview peut annuler la garantie. Veuillez vérifier avec un représentant Fairview avant l'installation.



Coupleur pour Barbe de Boyau vers Tuyau Mâle

No. de PIÈCE	D.I. de Boyau	Tuyau
125-2-10/32	1/8	10/32 UNF
125-2A	1/8	1/8
125-2B	1/8	1/4
125-3A	3/16	1/8
125-3B	3/16	1/4
125-4A	1/4	1/8
125-4B	1/4	1/4
125-4C	1/4	3/8
125-4D	1/4	1/2
125-5A	5/16	1/8
125-5B	5/16	1/4
125-5C	5/16	3/8
125-6A	3/8	1/8
125-6B	3/8	1/4
125-6C	3/8	3/8
125-6D	3/8	1/2
125-6E	3/8	3/4
125-8B	1/2	1/4
125-8C	1/2	3/8
125-8D	1/2	1/2
125-8E	1/2	3/4
125-10C	5/8	3/8
125-10D	5/8	1/2
125-10E	5/8	3/4
125-12D	3/4	1/2
125-12E	3/4	3/4
125-16E	1	3/4
125-16H	1	1

Sans Plomb

No. de PIÈCE		
LF-125-8D	1/2	1/2



Coupleur pour Barbe de Boyau vers Tuyau Mâle (Bronze Coulé)

No. de PIÈCE	D.I. de Boyau	Tuyau
125CA-8D	1/2	1/2
125CA-12E	3/4	3/4
125CA-16H	1	1
125CA-20J	1-1/4	1-1/4
125CA-24K	1-1/2	1-1/2
125CA-32M	2	2



Coupleur de Travail Pivotant pour Barbe de Boyau vers Tuyau Mâle

No. de PIÈCE	D.I. de Boyau	Tuyau
1925-4B	1/4	1/4
1925-6B	3/8	1/4
1925-6C	3/8	3/8
1925-6D	3/8	1/2
1925-8C	1/2	3/8
1925-8D	1/2	1/2



Coupleur pour Barbe de Boyau vers Tuyau Femelle

No. de PIÈCE	D.I. de Boyau	Tuyau
126-2A	1/8	1/8
126-2B	1/8	1/4
126-3A	3/16	1/8
126-3B	3/16	1/4
126-4A	1/4	1/8
126-4B	1/4	1/4



Coupleur pour Barbe de Boyau vers Tuyau Femelle (Cont.)

No. de PIÈCE	D.I. de Boyau	Tuyau
126-4C	1/4	3/8
126-5A	5/16	1/8
126-5B	5/16	1/4
126-5C	5/16	3/8
126-6A	3/8	1/8
126-6B	3/8	1/4
126-6C	3/8	3/8
126-6D	3/8	1/2
126-8B	1/2	1/4
126-8C	1/2	3/8
126-8D	1/2	1/2
126-12D	3/4	1/2
126-16H	1	1



Coupleur Pivotant pour Barbe de Boyau avec Siège Plat et Joint vers Tuyau Femelle Droit

No. de PIÈCE	D.I. de Boyau	Tuyau Droit
130-4A	1/4	1/8
130-4B	1/4	1/4
130-6B	3/8	1/4
130-6C	3/8	3/8



Coupleur pour Barbe de Boyau avec Siège à Bille vers Tuyau Femelle Droit

No. de PIÈCE	D.I. de Boyau	Tuyau Droit
131-3A	3/16	1/8
131-3B	3/16	1/4
131-4A	1/4	1/8
131-4B	1/4	1/4
131-4C	1/4	3/8
131-5B	5/16	1/4
131-6B	3/8	1/4
131-6C	3/8	3/8
131-8C	1/2	3/8
131-8D	1/2	1/2
131-12E	3/4	3/4



Coupleur pour Barbe de Tuyau vers Évasement 45° S.A.E. Mâle

No. de PIÈCE	D.I. de Boyau	Tuyau
127-44	1/4	1/4
127-46	1/4	3/8
127-55	5/16	5/16
127-66	3/8	3/8
127-68	3/8	1/2



Connecteur pour Tuyau Mâle à Filetage Droit avec siège à bille vers Tuyau Mâle à Filetage Conique

No. de PIÈCE	Tuyau Droit	Tuyau
134-BB	1/4	1/4
134-CC	3/8	3/8
134-CD	3/8	1/2
134-DD	1/2	1/2

À UTILISER AVEC LES SÉRIES 130, 131.



Coupleur pour Barbe de Tuyau vers Évasement 45° S.A.E. Femelle

No. de PIÈCE	D.I. de Boyau	Tube
128-34	3/16	1/4
128-44	1/4	1/4
128-46	1/4	3/8
128-55	5/16	5/16
128-56	5/16	3/8
128-66	3/8	3/8
128-68	3/8	1/2
128-88	1/2	1/2
128-810	1/2	5/8
128-1212	3/4	3/4



Coude à 90° pour Barbe de Boyau vers Tuyau Mâle

No. de PIÈCE	D.I. de Boyau	Tuyau
139-3A	3/16	1/8
139-4A	1/4	1/8
139-4B	1/4	1/4
139-4C	1/4	3/8
139-5A	5/16	1/8
139-5B	5/16	1/4
139-5C	5/16	3/8
139-6A	3/8	1/8
139-6B	3/8	1/4
139-6C	3/8	3/8
139-6D	3/8	1/2
139-8B	1/2	1/4
139-8C	1/2	3/8
139-8D	1/2	1/2
139-10C	5/8	3/8
139-10D	5/8	1/2
139-12D	3/4	1/2
139-12E	3/4	3/4
139-16E	1	3/4
139-16H	1	1



Coude à 45° pour Barbe de Boyau vers Tuyau Mâle

No. de PIÈCE	D.I. de Boyau	Tube
140-4A	1/4	1/8
140-4B	1/4	1/4
140-5A	5/16	1/8
140-6A	3/8	1/8
140-6B	3/8	1/4
140-6C	3/8	3/8
140-8C	1/2	3/8
140-10C	5/8	3/8

RACCORDS À BARBES EN LAITON



Épissure à Barbe de Boyau

No. de PIÈCE	D.I. de Boyau
129-3	3/16
129-4	1/4
129-5	5/16
129-6	3/8
129-8	1/2
129-10	5/8
129-12	3/4



Coude à 90° pour Barbe de Boyau vers Barbe de Boyau

No. de PIÈCE	D.I. de Boyau
99HB-4	1/4
99HB-5	5/16
99HB-6	3/8
99HB-8	1/2



Connecteur en Y à Barbe de Boyau Toutes les Extrémités

No. de PIÈCE	D.I. de Boyau
123Y-4	1/4
123Y-6	3/8
123Y-8	1/2
123Y-10	5/8
123Y-12	3/4



Té pour Barbe de Boyau Toutes Extrémités

No. de PIÈCE	D.I. de Boyau
123-4	1/4
123-5	5/16
123-6	3/8

Les raccords à barbillon en laiton SANS PLOMB sont disponibles sur demande. Sans plomb fait référence à la surface en contact avec l'eau des tuyaux, raccords et accessoires dans les systèmes d'eau potable ayant une teneur en plomb moyenne pondérée inférieure ou égale à 0,25

(Commande Spéciale)

Des quantités minimales s'appliquent.

RACCORDS À BARBES EN NYLON

(FABRIQUÉ AVEC DES RÉSINES APPROUVÉES PAR LA NSF)



Coupleur de Barbe de Boyau vers Tuyau Mâle

No. de PIÈCE	D.I. de Boyau	Tuyau
525-4A	1/4	1/8
525-4B	1/4	1/4
525-4D	1/4	1/2
525-6B	3/8	1/4
525-6C	3/8	3/8
525-6D	3/8	1/2
525-8C	1/2	3/8
525-8D	1/2	1/2
525-8E	1/2	3/4
525-10D	5/8	1/2
525-10E	5/8	3/4
525-12E	3/4	3/4



Coupleur de Barbe de Boyau vers Tuyau Femelle

No. de PIÈCE	D.I. de Boyau	Tuyau
526-4B	1/4	1/4
526-4D	1/4	1/2
526-6B	3/8	1/4
526-6C	3/8	3/8
526-8D	1/2	1/2



Épissure à Barbe de Boyau

No. de PIÈCE	D.I. de Boyau
529-4	1/4
529-6	3/8
529-8	1/2
	Réducteur
529-42	1/4
529-64	3/8
529-86	1/2



Coude à 90° pour Barbe de Boyau vers Tuyau Mâle

No. de PIÈCE	D.I. de Boyau	Tuyau
539-4A	1/4	1/8
539-4B	1/4	1/4
539-6B	3/8	1/4
539-6C	3/8	3/8
539-6D	3/8	1/2
539-8C	1/2	3/8
539-8D	1/2	1/2
539-10E	5/8	3/4



Coude à 90° pour Barbe de Boyau vers Barbe de Boyau

No. de PIÈCE	D.I. de Boyau
555-4	1/4
555-6	3/8
555-8	1/2
555-10	5/8
555-12	3/4



Té pour Barbe de Boyau Toutes Extrémités

No. de PIÈCE	D.I. de Boyau
544-3	3/16
544-4	1/4
544-6	3/8
544-8	1/2
544-10	5/8

BOYAUX & ASSEMBLAGES

ASSEMBLAGES DE BOYAUX D'EAU DE QUALITÉ INDUSTRIELLE 37
BOYAU DE DÉCHARGE 38
BOYAU TRESSÉ EN PVC POUR USAGE GÉNÉRAL 38













TABLEAU DE SÉLECTION DES ENSEMBLES DE BOYAUX D'EAU



SÉRIE WHBLU



SÉRIE WHBLK



SÉRIE WHGL

	SÉRIE WHBLU	SÉRIE WHBLK	SÉRIE WHGL
Matériau	Mélange de PVC	Caoutchouc EPDM	Résine à base de PVC conçu
Couleur	Bleu	Noir	Vert
Tailles ID Disponibles	1/2, 5/8, 3/4	1/2, 5/8, 3/4	1/2, 5/8
Pression de Travail Max.	1/2 300 PSI, 5/8 et 3/4 250 PSI	1/2, 5/8 200 PSI, 3/4 150 PSI	1/2 300 PSI, 5/8 250 PSI
Plage de Température	-40°F à +150°F, -40°C à +66°C	-22°F à +167°F, -30°C à +75°C	-65°F à +150°F, -54°C à +65°C
Flexibilité à Basse Temp	❄❄❄❄	❄❄❄❄	❄❄❄❄❄
Caractéristiques	• Très bonne flexibilité • Facile à réenrouler après utilisation • Revêtement non marquant • Résistant aux UV et aux intempéries • Conforme aux normes ROHS 2011/65/EU & 2015/863 • Extrémités en laiton usiné lourd	• Très bonne flexibilité • Durable et longue durée de vie • Excellente résistance à la chaleur • Résistant aux UV, à l'ozone et\ aux intempéries • Extrémités en laiton usiné lourd	• Flexibilité incomparable à basse température • Non coudé / excellente rétention de forme • Revêtement non marquant • Excellente résistance à l'abrasion • Résistant aux UV et aux intempéries • Extrémités en laiton usiné lourd



SÉRIE WHRVBLU



SÉRIE WHYEL

	SÉRIE WHRVBLU	SÉRIE WHYEL
Matériau	PVC	PVC
Couleur	Bleu	Jaune
Tailles ID Disponibles	1/2	1/2, 3/4
Pression de Travail Max.	300 PSI	125 PSI
Plage de Température	-15°F à +150°F, -26°C à +66°C	+25°F à +150°F, -4°C à +65°C
Flexibilité à Basse Temp	❄❄❄	❄❄
Caractéristiques	• Économique • Léger • Excellente résistance à l'abrasion • Résistant aux UV et aux intempéries • Extrémités en laiton massif usiné	• Haute visibilité • Économique • Extrêmement léger • Résistant aux UV • Extrémités en laiton massif usiné

NOTE: LA PRESSION DE SERVICE EST ÉVALUÉE À +70°F , +21°C.
TOUTE AUGMENTATION DE LA TEMPÉRATURE AMBIANTE OU INTERNE RÉDUIRA LA PRESSION DE SERVICE.

ASSEMBLAGES DE BOYAUX D'EAU DE QUALITÉ INDUSTRIELLE

- EXTRÉMITÉS EN LAITON MASSIF USINÉES, POUR TOUSLES ASSEMBLAGES
- AUTRES LONGUEURS ET COMBINAISONS D'EXTRÉMITÉS SONT DISPONIBLES SUR DEMANDE

NOTE: LA PRESSION DE SERVICE EST ÉVALUÉE À +70°F, +21°C. TOUTE AUGMENTATION DE LA TEMPÉRATURE AMBIANTE OU INTERNE RÉDUIRA LA PRESSION DE SERVICE.



Assemblages Fairview Bleu Premium

Extrémité Femelle Hexagonale Lourde par Fil d'Eau Mâle

Pression de Travail: 1/2" D.I. 300 P.S.I., 5/8" & 3/4" D.I. 250 P.S.I.

Temp: -40°F à +150°F, -40°C à +66°C

No. de Pièce	Longueur (Pl.)	D.I. Réel (PO.)	Pression de Travail (P.S.I)
WH8BLU-25H	25	1/2	300
WH8BLU-50H	50	1/2	300
WH8BLU-75H	75	1/2	300
WH8BLU-100H	100	1/2	300
WH10BLU-25H	25	5/8	250
WH10BLU-50H	50	5/8	250
WH10BLU-75H	75	5/8	250
WH10BLU-100H	100	5/8	250
WH12BLU-25H	25	3/4	250
WH12BLU-50H	50	3/4	250
WH12BLU-75H	75	3/4	250
WH12BLU-100H	100	3/4	250



Assemblages en PVC Bleu de Qualité

Extrémité Femelle Hexagonale Lourde par Fil d'Eau Mâle

Pression de Travail: 300 P.S.I.

Temp: -15°F à +150°F, -26°C à +66°C

No. de Pièce	Longueur (Pl.)	D.I. Réel (PO.)	Pression de Travail (P.S.I)
WHRV8BLU-50H	50	1/2	300

Caoutchouc Noir de Haute Qualité pour Entrepreneurs

Extrémité Femelle Hexagonale Double ou Lourde par Fil d'Eau Mâle

Pression de Travail: 1/2" & 5/8" D.I. 200 P.S.I., 3/4" D.I. 150 P.S.I.

Temp: -22 °F à +167 °F, -30 °C à +75 °C

No. de Pièce	Longueur (Pl.)	D.I. Réel (PO.)	Pression de Travail (P.S.I)
WH8BLK-25H	25	1/2	200
WH8BLK-50H	50	1/2	200
WH8BLK-75H	75	1/2	200
WH8BLK-100H	100	1/2	200
WH10BLK-25H	25	5/8	200
WH10BLK-50H	50	5/8	200
WH10BLK-75H	75	5/8	200
WH10BLK-100H	100	5/8	200
WH12BLK-25H	25	3/4	150
WH12BLK-50H	50	3/4	150
WH12BLK-75H	75	3/4	150
WH12BLK-100H	100	3/4	150



Arctic Force Vert Basse Température

Extrémité Femelle Hexagonale Lourde par Fil d'Eau Mâle

Pression de Travail: 1/2" D.I. 300 P.S.I., 5/8" D.I. 250 P.S.I

Temp: -65 °F à +150 °F, -54 °C à +65 °C

No. de Pièce	Longueur (Pl.)	D.I. Réel (PO.)	Pression de Travail (P.S.I)
WHGL8GRN-25H	25	1/2	300
WHGL8GRN-50H	50	1/2	300
WHGL8GRN-75H	75	1/2	300
WHGL8GRN-100H	100	1/2	300
WHGL10GRN-25H	25	5/8	250
WHGL10GRN-50H	50	5/8	250
WHGL10GRN-75H	75	5/8	250
WHGL10GRN-100H	100	5/8	250



PVC Jaune Commercial

Extrémité Femelle Hexagonale Lourde par Fil d'Eau Mâle

Pression de Travail: 1/2" & 3/4" D.I. 125 P.S.I.

Temp: +25°F à +150°F, -4°C à +65°C

No. de Pièce	Longueur (Pl.)	D.I. Réel (PO.)	Pression de Travail (P.S.I)
WH8YEL-50H	50	1/2	125
WH12YEL-50H	50	3/4	125



BOYAU DE TRANSFERT D'EAU

BOYAU DE DÉCHARGE EN CAOUTCHOUC (EPDM)



Ce boyau noir flexible, à âme non corrosive et renforcé de fil, est conçu pour l'évacuation de l'eau provenant des lave-vaisselle automatiques et d'autres applications similaires.

- **COULEUR:** Noir
- **TEMPÉRATURE:** -40°F à +190°F, -40°C à +88°C
- **COLLIERS:** HC5, HC6

NOTE:
LA PRESSION DE SERVICE EST ÉVALUÉE À +70°F +21°C. TOUTE AUGMENTATION DE LA TEMPÉRATURE AMBIANTE OU INTERNE RÉDUIRA LA PRESSION DE SERVICE.

- Carton distributeur de 50 unités



No. de PIÈCE	D.E. de Boyau (PO.)	D.I. Réel (PO.)	Pression de Travail (P.S.I)	Emballage
DWH-10-50	.910	5/8	100	Carton de 50'
DWH-10-100	.910	5/8	100	Rouleau de 100'
DWH-10-REEL	.910	5/8	100	Bobine de 500'

BOYAU TRESSÉ EN PVC POUR USAGE GÉNÉRAL

Phthalate FREE



NOTE:
LA PRESSION DE SERVICE EST ÉVALUÉE À +70°F +21°C. TOUTE AUGMENTATION DE LA TEMPÉRATURE AMBIANTE OU INTERNE RÉDUIRA LA PRESSION DE SERVICE.

Le boyau tressé en Plychlorure de Vinyle (PVC) est fabriqué à partir de résines approuvées par la F.D.A. Il possède une tresse en nylon à maille ouverte pour résister à des pressions plus élevées. Il est transparent (les obstructions peuvent être facilement détectées), flexible, léger et non conducteur. Il est adapté pour une utilisation avec de l'air, des sels minéraux, des solutions de placage, de l'eau, de l'eau salée et des hydrocarbures.

- **EMBALLAGE:** Rouleaux de 25 Pl, 50 Pl & 100 Pl
  Bobines de 500 Pl, D.I. de 1/8" à 1/2"
  Bobines de 300 Pl, D.I. de 5/8" à 1"
- **TEMPÉRATURE:** -5°F à +160°F, -21°C à +71°C
- **RACCORDS:** Embouts de boyau cannelés

NOTE: Pour commander des longueurs de bobine remplacez -100 par -REEL pour les tailles de 1/8" à 1" D.I.

No. de PIÈCE	D.E. de Boyau (PO.)	D.I. Réel (PO.)	Pression de Travail (P.S.I)	Longueur de Rouleau (Pl.)
PVC-63-50	.375	3/16	250	50
PVC-63-100	.375	3/16	250	100
PVC-84-50	.460	1/4	250	50
PVC-84-100	.460	1/4	250	100
PVC-95-50	525	5/16	250	50
PVC-95-100	.525	5/16	250	100
PVC-106-50	.600	3/8	225	50
PVC-106-100	.600	3/8	225	100
PVC-128-50	.750	1/2	200	50
PVC-128-100	.750	1/2	200	100
PVC-1410-50	.875	5/8	200	50
PVC-1410-100	.875	5/8	200	100
PVC-1712-50	1.025	3/4	150	50
PVC-1712-100	1.025	3/4	150	100
PVC-2116-25	1.312	1	125	25
PVC-2116-100	1.312	1	125	100
PVC-2820-25	1.620	1-1/4	100	25
PVC-2820-100	1.620	1-1/4	100	100
PVC-3224-25	2.000	1-1/2	100	25
PVC-3224-100	2.000	1-1/2	100	100
PVC-4032-25	2.500	2	75	25
PVC-4032-100	2.500	2	75	100

NOTE: CE BOYAU N'EST PAS RECOMMANDÉ POUR LE CONTACT AVEC LE LAIT, L'ALCOOL OU LES APPLICATIONS MÉDICALES.

TUBE

TUBE EN CUIVRE 42
TUBE EN LLDPE POUR EAU POTABLE 41
TUBE EN LLDPE QUALITÉ INDUSTRIELLE. 40
TUBE EN VINYLE TRANSPARENT 41



TUBE EN LLDPE DE QUALITÉ INDUSTRIELLE





Les Tubes en Polyéthylène à Basse Densité Linéaire de Qualité Industrielle (LLDPE) de Fairview sont résistants aux UV et offrent une excellente résistance aux fissures de contrainte environnementale. Ils sont idéaux pour des applications générales telles que le transfert d'air et de liquides industriels, les lignes de remplissage d'humidificateurs et les conduites de drainage de climatisation.

Caractéristiques:

- Économique et léger
- La résine LLDPE offre une excellente résistance aux fissures de contrainte environnementale
- Résistant à la lumière du soleil et aux radiations ultraviolettes
- Chimiquement inerte
- Excellente résistance aux solvants
- Sans phtalates

TEMPÉRATURE: -50°F (-45°C) à +140°F (+60°C)

INFORMATIONS DE COMMANDE

- **EMBALLAGE:** 50 PI, 100 PI, 500 PI et 1000 PI
- **RACCORDS:** Série 400
  Série PC60
  Série 900
- **CODES DE COULEURS:** BLK (Noir), BLU (Bleu), GRN (Vert), RED (Rouge), YEL (Jaune)
  TROUSSE DE TAILLES NON DISPONIBLES DANS TOUTES LES COULEURS. DES QUANTITÉS MINIMALES PEUVENT S'APPLIQUER.

NOTE: Pour commander une couleur, ajoutez le code de couleur au code de taille. Exemple : 361-6GRN-100, 361-6RED-1000. Pour la couleur naturelle (opaque), omettez le code de couleur.
Les couleurs foncées offrent une meilleure résistance aux UV pour les applications extérieures.

No. de PIÈCE	D.E. de Tube (PO.)	D.I. Réel (PO.)	Pression de Travail (P.S.I)	Longueur de Rouleau (PI.)
361-4-50	1/4	.170	140	50
361-4-100	1/4	.170	140	100
361-4-500	1/4	.170	140	500
361-4-1000	1/4	.170	140	1000
361-4H-100	1/4	.125	150	100
361-5-100	5/16	.188	150	100
361-6-50	3/8	.250	125	50
361-6-100	3/8	.250	125	100
361-6-500	3/8	.250	125	500
361-6-1000	3/8	.250	125	1000
361-8-50	1/2	.375	100	50
361-8-100	1/2	.375	100	100
361-8-500	1/2	.375	100	500
361-8-1000	1/2	.375	100	1000
361-10-50	5/8	.500	75	50
361-10-100	5/8	.500	75	100
361-12-100	3/4	.625	50	100

Phthalate FREE

AVERTISSEMENT
CE PRODUIT NE CONVIENT PAS À UNE INSTALLATION DANS DES ENDROITS CACHÉS (DERRIÈRE LES MURS, PLAFONDS, PLANCHERS) NI COMME CONDUITE D'ALIMENTATION EN EAU POTABLE (RÉFRIGÉRATEURS, LAVE-VAISSELLE, FONTAINES D'EAU). UTILISER UNIQUEMENT AVEC LES RACCORDS RECOMMANDÉS PAR FAIRVIEW.

AVERTISSEMENT
L'UTILISATION DE CE TUBE AVEC DES RACCORDS AUTRES QUE CEUX D'ORIGINE FAIRVIEW ANNULERA LA GARANTIE.

NOTE:
LES PRESSIONS DE SERVICE INDIQUÉES POUR CE TUBE SONT ÉVALUÉES À +70°F (+21°C). TOUTE AUGMENTATION DE LA TEMPÉRATURE AMBIANTE OU INTERNE RÉDUIRA LES PRESSIONS DE SERVICE INDIQUÉES CI-DESSUS.

BITE-FORCE® PAR FAIRVIEW — TUBE EN POLYÉTHYLÈNE À BASSE DENSITÉ LINÉAIRE (LLDPE)



Les tubes de la Série 363 de Fairview sont fabriqués à partir d'un grade avancé de LLDPE. Ils offrent une résistance supérieure aux fissures de contrainte environnementale, bien supérieure à celle des tuyaux en polyéthylène ordinaire, comme mesuré par les tests ASTM D-1693 (IGEPAL). Les contraintes environnementales pouvant réduire la durée de vie du tube incluent l'exposition aux produits chimiques, le vieillissement, les connexions avec des raccords de type barbillon, ou les charges de vibration élevées avec des raccords à compression.

Caractéristiques:

- Conforme aux exigences ANSI/NSF-51, 61, WRAS et FDA pour le contact alimentaire
- Stabilité dimensionnelle
- Uniformité et résistance à long terme
- Pression de rupture plus élevée
- Résistance à la traction supérieure
- Large gamme de couleurs disponibles

CERTIFIÉ POUR L'EAU POTABLE SELON LES NORMES 51 ET 61

No. de Pièce	Couleur	D.E. de Tube (PO.)	D.I. de Tube (PO.)	Longueur (PI.)	Pression de Travail (P.S.I.)
363-4-25	Naturel	1/4	0.170	25	230
363-4-100	Naturel	1/4	0.170	100	230
363-4-500	Naturel	1/4	0.170	500	230
363-4BLK-25	Noir	1/4	0.170	25	230
363-4BLK-100	Noir	1/4	0.170	100	230
363-4BLK-500	Noir	1/4	0.170	500	230
363-4BLU-25	Bleu	1/4	0.170	25	230
363-4BLU-100	Bleu	1/4	0.170	100	230
363-4BLU-500	Bleu	1/4	0.170	500	230
363-4ORA-500	Orange	1/4	0.170	500	230
363-4RED-500	Rouge	1/4	0.170	500	230
363-4WHI-500	Blanc	1/4	0.170	500	230
363-6-25	Naturel	3/8	0.250	25	170
363-6-100	Naturel	3/8	0.250	100	170
363-6-500	Naturel	3/8	0.250	500	170
363-6BLK-100	Noir	3/8	0.250	100	170
363-6BLK-500	Noir	3/8	0.250	500	170
363-6BLU-25	Bleu	3/8	0.250	25	170
363-6BLU-100	Bleu	3/8	0.250	100	170
363-6BLU-500	Bleu	3/8	0.250	500	170

TUBE EN VINYLE TRANSPARENT

Phthalate FREE





Certifié selon les normes 51 et 61

Fabriqué à partir de résines approuvées par la F.D.A., ce tube transparent et flexible est facile à nettoyer, résistant à l'abrasion et non contaminant. Il convient pour le transport d'air et d'eau, et est largement utilisé dans les applications de transfert de produits alimentaires et de boissons.

- **EMBALLAGE:** Rouleaux de 50 PI & 100 PI, D.I. de 1/8" à 1-1/4"
  Bobines de 500 PI, D.I. de 1/8" à 1/2"
- **TEMPÉRATURE:** +25°F à +149°F, -4°C à +65 °C
- **RACCORDS:** Embouts de boyau cannelés (Page 58 - 59)

NOTE: Pour commander des longueurs de bobine remplacez -100 par -REEL
Pour commander des rouleaux de 50 PI remplacez -100 par -50

No. de PIÈCE	D.E. de Tube (PO.)	D.I. Réel (PO.)	Pression de Travail (P.S.I)
JFT-42-100	1/4	1/8	65
JFT-53-100	5/16	3/16	55
JFT-63-100	3/8	3/16	65
JFT-64-100	3/8	1/4	55
JFT-75-100	7/16	5/16	50
JFT-84-100	1/2	1/4	70
JFT-85-100	1/2	5/16	60
JFT-86-100	1/2	3/8	45
JFT-106-100	5/8	3/8	55
JFT-108-100	5/8	1/2	30
JFT-128-100	3/4	1/2	45
JFT-1210-100	3/4	5/8	30
JFT-1410-100	7/8	5/8	40
JFT-1612-100	1	3/4	35
JFT-1812-100	1-1/8	3/4	50
JFT-2014-100	1-1/4	7/8	35
JFT-2016-100	1-1/4	1	25
JFT-2416-100	1-1/2	1	35
JFT-2420-100	1-1/2	1-1/4	20
JFT-3224-50	2	1-1/2	35

TUBE EN CUIVRE

TYPE K (ASTM B88)

TUBE CERTIFIÉ PAR UN TIERS (TPC)



No. de PIÈCE	Taille K (Nominale)	D.E. de Tube (PO.)	Pression de Travail (P.S.I)	Épaisseur de Paroi	Longueur de Bobine (Pl.)
CTK-6-100	1/4	3/8	1,074	.035	100
CTK-8-100	3/8	1/2	1,130	.049	100
CTK-10-100	1/2	5/8	891	.049	100
CTK-12-66	5/8	3/4	736	.049	66
CTK-14-100	3/4	7/8	852	.065	100

Working pressure rated @ +100°F. (+38°C)

TYPE L (ASTM B88)

TUBE CERTIFIÉ PAR UN TIERS (TPC)



No. de PIÈCE	Taille L (Nominale)	D.E. de Tube (PO.)	Pression de Travail (P.S.I)	Épaisseur de Paroi	Longueur de Bobine (Pl.)
CTL-6-REEL	1/4	3/8	912	.030	**
CTL-6-60	1/4	3/8	912	.030	60

** Veuillez nous contacter pour connaître les longueurs de rouleaux disponibles
* Pression de service évaluée à +100°F, +38°C

USAGE GÉNÉRAL (ASTM B75)

LE TUBE EN CUIVRE FAIRVIEW EST SOUPLE, SANS SOUDURE ET RECUIT POUR OFFRIR UNE FLEXIBILITÉ OPTIMALE. VÉRIFIEZ LES NORMES LOCALES POUR GARANTIR LE CHOIX APPROPRIÉ DU TUBE EN CUIVRE AFIN DE RÉPONDRE AUX EXIGENCES DE L'APPLICATION.



No. de PIÈCE	D.E. de Tube (PO.)	Pression de Travail (P.S.I)	Épaisseur de Paroi	Longueur de Bobine (Pl.)
CTG-4-25	1/4	1,406	.030	25
CTG-5-25	5/16	1,197	.032	25
CTG-6-25	3/8	984	.032	25
CTG-8-25	1/2	727	.032	25
CTG-10-25	5/8	618	.035	25
CTG-12-25	3/4	511	.035	25

Pression de service évaluée à +100°F, +38°C

RÉFRIGÉRATION (ASTM B280)



No. de PIÈCE	D.E. de Tube (PO.)	Pression de Travail (P.S.I)	Épaisseur de Paroi	Longueur de Bobine (Pl.)
CTR-2-50	1/8	3,074	.030	50
CTR-3-50	3/16	1,935	.030	50
CTR-4-50	1/4	1,406	.030	50
CTR-4-100	1/4	1,406	.030	100
CTR-5-50	5/16	1,197	.032	50
CTR-6-50	3/8	984	.032	50
CTR-6-100	3/8	984	.032	100
CTR-8-50	1/2	727	.032	50
CTR-8-100	1/2	727	.032	100
CTR-10-50	5/8	618	.035	50
CTR-10-100	5/8	618	.035	100
CTR-12-50	3/4	511	.035	50
CTR-14-50	7/8	582	.045	50

Pression de service évaluée à +100°F, +38°C

COLLIERS & SANGLES POUR TUBES

COLLIERS À BOULON EN T POUR BOYAU 44
COLLIERS À OREILLES (UN) 45
COLLIERS À OREILLES (DEUX) 45
COLLIERS À RÉGLAGE 44
COLLIERS PEX ET BAGUES À SERTIR 45
SANGLES ET SUSPENTES POUR TUBES 46
SUPPORTS POUR TUBE PEX 45













COLLIERS À RÉGLAGE STANDARD

SÉRIE HC5



- Tout en Acier Inoxydable
- Bande en Acier Inoxydable 1/2" de Largeur S.A.E. et Boîtier
- Vis en Acier Inoxydable S.A.E.

SÉRIE HC6



- Bande en Acier Inoxydable 1/2" de Largeur S.A.E. et Boîtier
- Boîtier en Acier S.A.E. avec Vis Durcie et Galvanisée

EMBALLAGE: Cartons de 10 Pièces • Les tailles 116 et plus sont en vrac

No. de PIÈCE	Plage (PO.)	Plage (MM.)	No. de PIÈCE
HC5-4TB *	.22 - .63	6 - 16	HC6-4TB *
HC5-5TB *	.44 - .69	11 - 18	HC6-5TB *
HC5-6TB *	.31 - .88	8 - 22	HC6-6TB *
HC5-8TB *	.44 - 1.00	11 - 25	HC6-8TB *
HC5-10TB *	.50 - 1.06	13 - 27	HC6-10TB *
HC5-12TB *	.56 - 1.25	14 - 32	HC6-12TB *
HC5-16TB *	.68 - 1.50	18 - 38	HC6-16TB *
HC5-20TB *	.87 - 1.75	22 - 44	HC6-20TB *
HC5-24TB *	1.31 - 2.00	33 - 51	HC6-24TB *
HC5-28TB *	1.31 - 2.25	33 - 57	--
HC5-6	.37 - .88	10 - 22	HC6-6
HC5-8	.43 - 1.00	11 - 25	HC6-8
HC5-10	.56 - 1.06	14 - 27	HC6-10
HC5-12	.56 - 1.25	14 - 32	HC6-12
HC5-16	.68 - 1.50	17 - 38	HC6-16
HC5-20	.75 - 1.75	19 - 44	HC6-20
HC5-24	1.06 - 2.00	27 - 51	HC6-24
HC5-28	1.31 - 2.25	33 - 57	HC6-28
HC5-32	1.56 - 2.50	40 - 63	HC6-32
HC5-36	1.81 - 2.75	46 - 70	HC6-36
HC5-40	2.06 - 3.00	52 - 76	HC6-40
HC5-44	2.31 - 3.25	59 - 82	HC6-44
HC5-48	2.56 - 3.50	65 - 89	HC6-48
HC5-52	2.81 - 3.75	71 - 95	HC6-52
HC5-56	3.06 - 4.00	78 - 101	HC6-56
HC5-60	3.31 - 4.25	84 - 107	HC6-60
HC5-64	2.50 - 4.50	64 - 114	HC6-64
HC5-72	3.00 - 5.00	76 - 127	HC6-72
HC5-80	3.50 - 5.50	89 - 140	HC6-80
HC5-84	3.75 - 5.75	95 - 146	HC6-84
HC5-88	4.00 - 6.00	102 - 152	HC6-88
HC5-96	4.50 - 6.50	114 - 165	HC6-96
HC5-104	5.00 - 7.00	127 - 178	HC6-104
HC5-116	5.75 - 7.75	146 - 196	HC6-116
HC5-128	6.50 - 8.50	165 - 216	HC6-128
HC5-152	8.00 - 10.00	203 - 254	HC6-152
HC5-164	8.75 - 10.75	222 - 273	HC6-164
HC5-188	10.25 - 12.25	260 - 311	HC6-188
HC5-200	11.00 - 13.00	280 - 330	HC6-200
HC5-212	11.75 - 13.75	299 - 349	HC6-212
HC5-224	12.50 - 14.50	318 - 368	HC6-224
HC5-236	13.25 - 15.25	337 - 387	--
HC5-248	14.75 - 16.00	375 - 406	--
HC5-270	15.37 - 17.38	391 - 441	HC6-270
HC5-312	18.00 - 20.00	457 - 508	HC6-312
HC5-390	22.87 - 24.88	581 - 632	HC6-390

*** INDIQUE UNE BANDE FINE. LA SÉRIE TB POSSÈDE UNE BANDE DE 5/16 POUCE DE LARGE.**

COLLIERS DE DURITE À BOULON EN T



STANDARD

BANDE: Acier Inoxydable
PONT: Acier Inoxydable
BOULON EN ACIER PLASTIFIÉ, MANCHON ET ÉCROU

APPLICATIONS:
- Connexions de tuyau robustes
- Utilisé sur les sacs filtrants, les tuyaux, les conduits et les raccords centraux des équipements d'irrigation

EMBALLAGE: Cartons de 50 et 100 pièces

No. de PIÈCE	Plage (PO.)	Plage (MM.)
HC3-150	1.31 - 1.56	33 - 40
HC3-175	1.56 - 1.81	40 - 46
HC3-188	1.69 - 1.94	43 - 49
HC3-200	1.81 - 2.06	46 - 52
HC3-225	2.06 - 2.31	52 - 59
HC3-238	2.19 - 2.50	58 - 64
HC3-250	2.31 - 2.62	59 - 67
HC3-256	2.38 - 2.69	60 - 68
HC3-263	2.44 - 2.75	62 - 70
HC3-275	2.56 - 2.87	65 - 73
HC3-288	2.69 - 3.00	68 - 76
HC3-300	2.81 - 3.12	71 - 79
HC3-312	2.94 - 3.25	75 - 83
HC3-325	3.06 - 3.37	78 - 86
HC3-350	3.31 - 3.62	84 - 92
HC3-375	3.56 - 3.87	90 - 98
HC3-382	3.63 - 3.94	92 - 100
HC3-400	3.81 - 4.12	97 - 105
HC3-425	4.06 - 4.37	103 - 111
HC3-450	4.31 - 4.62	110 - 117
HC3-475	4.56 - 4.87	116 - 124
HC3-500	4.81 - 5.12	122 - 130
HC3-525	5.06 - 5.37	129 - 137
HC3-550	5.31 - 5.62	135 - 143
HC3-575	5.56 - 5.87	141 - 149
HC3-600	5.81 - 6.12	148 - 156
HC3-625	6.06 - 6.37	154 - 162
HC3-650	6.31 - 6.62	160 - 168
HC3-675	6.56 - 6.87	167 - 175
HC3-700	6.81 - 7.12	173 - 181
HC3-750	7.31 - 7.62	186 - 194
HC3-800	7.81 - 8.12	192 - 200

COLLIERS À UNE OREILLE
(Avec Verrouillage Mécanique)



CHOISIR LA TAILLE NOMINALE DU COLLIER LA PLUS PROCHE MAIS SUPÉRIEURE AU D.E. SUR LEQUEL LE COLLIER SERA UTILISÉ.

APPLICATIONS:
Les colliers à une oreille sont destinés à des applications à faible pression telles que l'automobile (hors lignes de carburant), les appareils électroménagers, la machinerie industrielle, les systèmes d'irrigation souterrains et les équipements de distribution de boissons.

SPÉCIFICATIONS:
La série HC8 standard est fabriquée à partir de tube en acier au carbone 1008, puis elle est galvanisée.
PACKAGING: 25 Piece Bags

No. de PIÈCE	Plage (PO.)	Plage (MM.)
HC8-6	.350 - .414	8.9 - 10.5
HC8-9	.496 - .571	12.6 - 14.5
HC8-11	.549 - .669	15.1 - 17.0
HC8-12	.669 - .779	17.0 - 19.8
HC8-14	.779 - .890	19.8 - 22.6
HC8-16	.898 - 1.010	22.8 - 25.6
HC8-17	.944 - 1.067	24.0 - 27.1
HC8-20	1.122 - 1.244	28.5 - 31.6
HC8-21	1.181 - 1.303	30.0 - 33.1

COLLIERS PEX & BAGUES DE SERTISSAGE



COLLIERS SANS ÉCHELLE EN ACIER INOXYDABLE ASTM F2098

No. de PIÈCE	Pex
HCPEX-8	3/8
HCPEX-10	1/2
HCPEX-12	5/8
HCPEX-14	3/4
HCPEX-18	1



BAGUE DE SERTISSAGE EN CUIVRE NOIR

No. de PIÈCE	Pex
HCPEX-8-BCR	3/8
HCPEX-10-BCR	1/2
HCPEX-14-BCR	3/4

COLLIERS À DEUX OREILLES



EXCELLENTE FORCE DE SERRAGE:
Le serrage des oreilles renforce la solidité du collier, ce qui agit efficacement contre la pression à l'intérieur du boyau.
APPLICATIONS: Les colliers à deux oreilles sont parfaitement adaptés aux travaux de maintenance et aux applications de fabrication (O.E.M.). Ils conviennent au serrage de tuyaux en caoutchouc, de tubes en plastique, de boyaux en plastique et de câbles coaxiaux. Leur utilisation est illimitée sur les lignes d'air, de fluide, de gaz et de vapeur.
SPÉCIFICATIONS: La série HC9 standard est fabriquée à partir de tube en acier 1008, puis elle est galvanisée.
Les colliers en acier inoxydable sont fabriqués à partir de tube en acier inoxydable de type 304 AISI.
PACKAGING: 25 Piece Bags

CHOISIR LA TAILLE NOMINALE DU COLLIER LA PLUS PROCHE MAIS SUPÉRIEURE AU D.E. SUR LEQUEL LE COLLIER SERA UTILISÉ.

No. de PIÈCE	Plage (PO.)	Plage (MM.)	No. de PIÈCE
HC9-2	.12 - .161	3.1 - 4.1	--
HC9-3	.118 - .197	3.0 - 5.0	--
HC9-4	.197 - .276	5.0 - 7.0	--
HC9-5	.276 - .354	7.0 - 9.0	HC9-5SS
HC9-6	.315 - .433	8.0 - 11.0	HC9-6SS
HC9-8	.433 - .512	11.0 - 13.0	HC9-8SS
HC9-9	.512 - .591	13.0 - 15.0	HC9-9SS
HC9-9-1/2	.544 - .669	15.0 - 17.0	HC9-9-1/2SS
HC9-10	.591 - .708	15.0 - 18.0	HC9-10SS
HC9-12	.669 - .787	17.0 - 20.0	HC9-12SS
HC9-13	.748 - .866	19.0 - 22.0	HC9-13SS
HC9-14	.787 - .905	20.0 - 23.0	HC9-14SS
HC9-15	.866 - .984	22.0 - 25.0	HC9-15SS
HC9-16	.905 - 1.063	23.0 - 27.0	HC9-16SS
HC9-17	.984 - 1.102	25.0 - 28.0	HC9-17SS
HC9-18	1.063 - 1.220	27.0 - 31.0	HC9-18SS
HC9-21	1.220 - 1.339	31.0 - 34.0	HC9-21SS
HC9-23	1.339 - 1.457	34.0 - 37.0	HC9-23SS
HC9-24	1.457 - 1.575	37.0 - 40.0	HC9-24SS
HC9-26	1.575 - 1.693	40.0 - 43.0	
HC9-28	1.693 - 1.811	43.0 - 46.0	

SUPPORTS DE TUBE PEX



SUPPORT DE COURBURE

No. de PIÈCE	Pex
PEX-BS-10	1/2
PEX-BS-14	3/4



COLLIER EN J (AVEC CLOU)

No. de PIÈCE	Pex
PEX-JC-10	1/2
PEX-JC-14	3/4

SANGLES ET SUSPENSIONS DE TUBE



Sangles Tubulaires Enveloppantes Rembourrées en Caoutchouc
(Orifice de 1/4)

Steel - Zinc Plated

No. de PIÈCE	D.E. de Tube	Largeur de Bande
TS17R-4	1/4	1/2
TS17R-5	5/16	1/2
TS17R-6	3/8	1/2
TS17R-8	1/2	1/2
TS17R-10	5/8	1/2
TS17R-12	3/4	1/2
TS17R-14	7/8	1/2
TS17R-16	1	1/2
TS17R-18	1-1/8	1/2
TS17R-20	1-1/4	1/2
TS17R-24	1-1/2	1/2
TS17R-28	1-3/4	1/2
TS17R-32	2	1/2
TS17R-38	2-3/8	1/2
TS17R-40	2-1/2	1/2
TS17R-48	3	1/2
TS17R-56	3-1/2	1/2
TS17R-64	4	1/2



Sangles Tubulaires Enveloppantes Rembourrées en Caoutchouc
(Orifice de 1/4)

Acier Inoxydable

No. de PIÈCE	D.E. de Tube	Largeur de Bande
TSS17R-4	1/4	1/2
TSS17R-6	3/8	1/2
TSS17R-8	1/2	1/2
TSS17R-10	5/8	1/2
TSS17R-12	3/4	1/2
TSS17R-16	1	1/2
TSS17R-20	1-1/4	1/2
TSS17R-24	1-1/2	1/2
TSS17R-32	2	1/2



Sangles Tubulaires Enveloppantes Rembourrées en Caoutchouc
(Orifice de 3/8)

No. de PIÈCE	D.E. de Tube	Largeur de Bande
TS16R-4	1/4	5/8
TS16R-5	5/16	5/8
TS16R-6	3/8	5/8
TS16R-8	1/2	5/8
TS16R-10	5/8	5/8
TS16R-12	3/4	5/8
TS16R-14	7/8	5/8
TS16R-16	1	5/8
TS16R-18	1-1/8	5/8
TS16R-20	1-1/4	5/8
TS16R-24	1-1/2	5/8
TS16R-32	2	5/8
TS16R-40	2-1/2	5/8



Sangles Tubulaires à Un Trou

No. de PIÈCE	D.E. de Tube	Largeur de Bande
TS21-4	1/4	1/2
TS21-6	3/8	1/2
TS21-8	1/2	5/8
TS21-12	3/4	5/8
TS21-16	1	5/8



Sangle de Support 3/4" de Largeur x 1/32" d'Épaisseur

Acier – Cuivré

No. de PIÈCE	Longueur (Pl.)
HS11-25	25



Sangles Tubulaires à Deux Trous avec Étrier

Acier – Revêtu de Cuivre

No. de PIÈCE	D.E. de Tube	D.I. Nominal
TS14-6	3/8	1/4
TS14-8	1/2	3/8
TS14-10	5/8	1/2
TS14-14	7/8	3/4



Colliers de Tube à Deux Trous avec Étrier

Cuivre Massif

No. de PIÈCE	D.E. de Tube	D.I. Nominal
TS15-8	1/2	3/8



Colliers de Tuyau à Deux Trous avec Étrier

Acier – Zingué

No. de PIÈCE	Pour Taille de Tuyau
TS22-D	1/2
TS22-E	3/4
TS22-H	1
TS22-J	1-1/4
TS22-K	1-1/2
TS22-M	2
TS22-N	2-1/2



Collier Double "Duplex" pour Tube

Acier – Zingué

No. de PIÈCE	Pex	D.E. de Tube
TS19-44	1/4	1/4
TS19-66	3/8	3/8

VANNES & ROBINETS

KITS D'ALIMENTATION EN EAU POUR MACHINES À GLAÇONS 51
VANNES À AIGUILLE 52
VANNES À BILLE-ACIER INOXYDABLE 49
VANNES À BILLE PEX POUR EAU 49
VANNES À BILLE PUSH-FIT 49
VANNES À BILLE-COMPRESSION-LAITON SANS PLOMB 50
VANNES À BILLE-LAITON 48
VANNES À FILETAGE POUR EAU 50
VANNES À GUILLOTINE 50
VANNES À SELLE 52
VANNES ANTI-RETOUR 53
VANNES D'ALIMENTATION EN EAU
À INSERTION EN POLYPROPYLÈNE 51
VANNES D'ARRÊT POUR EAU À RACCORD PUSH-FIT 49
VANNES D'ARRÊT TWISTLOC À INSERTION / À TORSION 51



LES RACCORDS ET VANNES BITE-FORCE SONT DISPONIBLES EN EMBALLAGE INDIVIDUEL POUR LA VENTE AU DÉTAIL, AVEC INSTRUCTIONS D'INSTALLATION. AJOUTEZ LE SUFFIXE "P" AU NUMÉRO DE PIÈCE LORS DE LA COMMANDE.

VANNE À BILLE EN LAITON FORGÉ – PASSAGE INTÉGRAL

Sans Plomb fait référence à la surface mouillée des tuyaux, raccords et dispositifs dans les systèmes d'eau potable, dont la teneur moyenne pondérée en plomb est inférieure ou égale à 0,25 %.



Tuyau Femelle à Femelle

No. de PIÈCE	Tuyau	W.O.G	W.S.P
BV2103-A	1/8	600	150
BV2103-B	1/4	600	150
BV2103-C	3/8	600	150
BV2103-D	1/2	600	150
BV2103-E	3/4	600	150
BV2103-H	1	600	150
BV2103-J	1-1/4	600	150
BV2103-K	1-1/2	600	150
BV2103-M	2	600	150
BV2103-N	2-1/2	400	150
BV2103-P	3	400	150



Tuyau Femelle à Femelle

No. de PIÈCE	Taille de Type K	W.O.G
BVC4103-10	1/2	600
BVC4103-14	3/4	600
BVC4103-18	1	600
BVC4103-22	1-1/4	600
BVC4103-26	1-1/2	600
BVC4103-34	2	600

TEMPÉRATURE DE BRASAGE À NE PAS DÉPASSER 400° F.



Tuyau Femelle à Femelle

Sans Plomb No. de PIÈCE	Tuyau	W.O.G
LF-BV4103-B	1/4	600
LF-BV4103-C	3/8	600
LF-BV4103-D	1/2	600
LF-BV4103-E	3/4	600
LF-BV4103-H	1	600
LF-BV4103-J	1-1/4	600
LF-BV4103-K	1-1/2	600
LF-BV4103-M	2	600



Tuyau Femelle à Femelle

Avec Poignée à Verrouillage

No. de PIÈCE	Tuyau	W.O.G	W.S.P
BV2103-B-LH	1/4	600	150
BV2103-C-LH	3/8	600	150
BV2103-D-LH	1/2	600	150
BV2103-E-LH	3/4	600	150
BV2103-H-LH	1	600	150
BV2103-J-LH	1-1/4	600	150
BV2103-K-LH	1-1/2	600	150
BV2103-M-LH	2	600	150



Tuyau Femelle à Femelle

No. de PIÈCE	Tuyau	W.O.G
BV4103-B	1/4	600
BV4103-C	3/8	600
BV4103-D	1/2	600
BV4103-E	3/4	600
BV4103-H	1	600
BV4103-J	1-1/4	600
BV4103-K	1-1/2	600
BV4103-M	2	600
BV4103-N	2-1/2	400
BV4103-P	3	400
BV4103-S	4	400



Avec Poignée en Acier Inoxydable

Tuyau Femelle à Femelle

No. de PIÈCE	Tuyau	W.O.G
BV4103-B-SSH	1/4	600
BV4103-C-SSH	3/8	600
BV4103-D-SSH	1/2	600
BV4103-E-SSH	3/4	600
BV4103-H-SSH	1	600
BV4103-J-SSH	1-1/4	600
BV4103-K-SSH	1-1/2	600
BV4103-M-SSH	2	600
BV4103-N-SSH	2-1/2	400
BV4103-P-SSH	3	400
BV4103-S-SSH	4	400

BITE-FORCE® PAR FAIRVIEW — VANNES À BILLE EN LAITON FORGÉ SANS PLOMB À RACCORD PUSH-FIT

Pression de Travail Maximale: 200 psi,
Température Maximale: 200°F (93°C),
Conception de Joint Torique EPDM Certifiée
Selon les Normes ANSI/NSF-61 et ASSE 1061
pour une utilisation dans les systèmes d'eau potable
et de distribution d'eau de chauffage hydronique.

NSF — Certifié à NSF/ANSI 61-G



Tube vers Tube

Sans Plomb

No. de PIÈCE	Taille CTS
BFBV2129-10	1/2
BFBV2129-14	3/4
BFBV2129-18	1

À utiliser avec des tuyaux en CUIVRE, PEX et CPVC

VANNES À BILLE EN LAITON FORGÉ POUR EAU PEX



Pex à Angle de Compression

Sans Plomb

No. de PIÈCE	Pex	Compression
LF-WSPEX69-106	1/2	3/8



Robinet d'Alimentation Droit (Pex)

Sans Plomb

No. de PIÈCE	Pex	Compression
LF-WSPEX68-106	1/2	3/8



Pex à Femelle Soudée

Sans Plomb

No. de PIÈCE	Pex	Taille CTS
LF-BVPEX2126SW-10	1/2	1/2
LF-BVPEX2126SW-14	3/4	3/4



Pex à Pex

Sans Plomb

No. de PIÈCE	Pex
LF-BVPEX2129-10	1/2
LF-BVPEX2129-14	3/4

CONCEPTION EN 2 PIÈCES, PASSAGE INTÉGRAL EN ACIER INOXYDABLE 316



Tuyau Femelle à Femelle

No. de PIÈCE	W.O.G	Tuyau
BVSS2003-B-1000	1000	1/4
BVSS2003-C-1000	1000	3/8
BVSS2003-D-1000	1000	1/2
BVSS2003-E-1000	1000	3/4
BVSS2003-H-1000	1000	1
BVSS2003-J- 1000	1000	1-1/4
BVSS2003-K-1000	1000	1-1/2
BVSS2003-M-1000	1000	2



Tuyau Femelle à Femelle

No. de PIÈCE	W.O.G	Tuyau
BVSS2203-B	2000	1/4
BVSS2203-C	2000	3/8
BVSS2203-D	2000	1/2
BVSS2203-E	2000	3/4
BVSS2203-H	2000	1
BVSS2203-J	1500	1-1/4
BVSS2203-K	1500	1-1/2
BVSS2203-M	1500	2

BITE-FORCE® PAR FAIRVIEW — VANNES D'ARRÊT POUR EAU À RACCORD PUSH-FIT

Pression de Travail Maximale: 200 psi,
Température Maximale: 200°F (93°C),
Conception de Joint Torique EPDM Certifiée Selon les
Normes ANSI/NSF-61 et ASSE 1061 pour une utilisation
dans les systèmes d'eau potable et de distribution d'eau
de chauffage hydronique.

NSF — Certifié à NSF/ANSI 61-G



CTS à Compression Droite

No. de PIÈCE	Taille CTS	Compression
BFWS68-106	1/2	3/8



CTS à Compression Coudé 90°

No. de PIÈCE	Taille CTS	Compression
BFWS69-106	1/2	3/8



CTS à CTS à Compression T

No. de PIÈCE	Taille CTS	Compression
BFWS64-104	1/2	1/4
BFWS64-106	1/2	3/8

VANNE À BILLE EN LAITON FORGÉ PASSAGE INTÉGRAL



Corps Forgé
Tube à Tube

Copper L

Sans Plomb

No. de PIÈCE	Taille CTS
LF-BV2062-10	1/2
LF-BV2062-14	3/4

Sans Plomb fait référence à la surface mouillée des tuyaux, raccords et accessoires dans les systèmes d'eau potable, dont la teneur moyenne pondérée en plomb est inférieure ou égale à 0,25 %.

VANNES À GUILLOTINE



Tuyau Femelle

No. de PIÈCE	W.O.G	Tuyau
217-B	200	1/4
217-C	200	3/8
217-D	200	1/2
217-E	200	3/4
217-H	200	1
217-J	200	1-1/4
217-K	200	1-1/2
217-M	200	2
217-N	200	2-1/2
217-P	200	3
217-S	200	4

VANNES À FILETAGE POUR EAU CERTIFIÉES C.S.A.
(Aussi appelées Robinets de Vidange)



Boyau d'Eau
vers Tuyau Mâle

No. de PIÈCE	Tuyau
224-D *	1/2
224-E	3/4

* LE D.I. DU TUYAU MÂLE PERMETTRA D'ACCUEILLIR UN TUBE EN CUIVRE TYPE K DE 1/2 POUCE POUR SOUDURE

Certifié CSA jusqu'à 200 PSI pour une utilisation avec le mazout.
Température: -40°F à +149°F
-40°C à +65°C



Boyau d'Eau
vers Tuyau Mâle

No. de PIÈCE	Tuyau
225-D *	1/2

* LE D.I. DU TUYAU MÂLE PERMETTRA D'ACCUEILLIR UN TUBE EN CUIVRE TYPE K DE 1/2 POUCE POUR SOUDURE

Certifié CSA jusqu'à 200 PSI pour une utilisation avec le mazout.
Température: -40°F à +149°F
-40°C à +65°C

VANNES D'ALIMENTATION EN EAU À INSERTION EN POLYPROPYLÈNE, TAILLE EN POUCES

Pression de Travail Maximale: 150 psi at 70°F (21°C). Temp. Max.: 150°F (65°C) jusqu'à 60 psi. Matériaux Conformes aux Normes ANSI/NSF-51/61, WRAS, ACS, KTW, DVGW-W270, et Approuvés par US FDA. Utilisation Courante dans les Systèmes de Purification d'Eau, l'Industrie Agroalimentaire et des Boissons. Joint torique en EPDM.

Certifié à NSF/ANSI 61-G

Vanne d'Arrêt à Union



No. de PIÈCE	Tube
PPWS62-4	1/4
PPWS62-6	3/8

Vanne d'Arrêt à Tuyau Mâle



No. de PIÈCE	Tube	Tuyau
PPWS68-4B	1/4	1/4
PPWS68-6C	3/8	3/8

Robinet d'Arrêt d'Angle NPS en Laiton à Faible Teneur en plomb



No. de PIÈCE	NPS	Tube
PPWSB64-7F4	1/2	1/4

Robinet d'Arrêt d'Angle à Compression en Laiton à Faible Teneur en Plomb



No. de PIÈCE	Compression	Tube
PPWSB64-6-4T	3/8	1/4
PPWSB64-6-6T	3/8	3/8

VANNES D'ARRÊT TWISTLOC® À INSERTION / À ROTATION

Les Produits Twistloc® Constituent un Système de Plomberie Emboîtable en une Seule Étape, Entièrement Réutilisable, Combinant la Technologie d'Emboîtement Rapide et de Verrouillage par Rotation. Ils Offrent une Connexion Étanche, Sécurisée et Sans Fuite, pour une Tranquillité d'Esprit Garantie. Certifications: NSF/ANSI/CAN 61 & 372, NSF/ANSI 14 et ASTM F877. W.P. Max.: 175 psi, Temp. Max.: 200°F (93°C)

Certifié à NSF/ANSI 61-G

Vanne à Union



No. de PIÈCE	Taille CTS
TLWS62-8	3/8
TLWS62-10	1/2
TLWS62-14	3/4

Coude à Union



No. de PIÈCE	Taille CTS
TLWS69-106	1/4 x 1/2

BITE-FORCE® PAR FAIRVIEW KITS D'ALIMENTATION EN EAU POUR MACHINES À GLAÇONS

No. de PIÈCE
PPWSIMK-4-25

LE KIT CONTIENT:
25 Pi. de LLDPE de 1/4" D.E. Approuvé par la FDA
1 Vanne d'Arrêt Angulaire de 3/8" D.E.
1 Adaptateur pour Réfrigérateur de 1/4" D.E.

Autres Utilisations:
Fontaines d'Eau
Machines à Café
Systèmes (R/O)
Filtration







VANNES À AIGUILLE EN LAITON
(POUR UNE PRESSION DE TRAVAIL JUSQU'À 150 P.S.I.)



Évasement Tube vers Tube

No. de PIÈCE	Tube
3042-4	1/4
3042-6	3/8
Sans Plomb No. de PIÈCE	
LF-3042-6	3/8



Coude Évasé Tube vers Tuyau Mâle

No. de PIÈCE	Tube	Tuyau
3049-4A	1/4	1/8



Compression Tube vers Tube

No. de PIÈCE	Tube
3062-4	1/4
3062-5	5/16
3062-6	3/8
Sans Plomb No. de PIÈCE	
LF-3062-4	1/4
LF-3062-6	3/8



Coude à Compression Tube vers Tuyau Mâle

No. de PIÈCE	Tube	Tuyau
3069-4A	1/4	1/8
3069-4B	1/4	1/4
3069-6B	3/8	1/4
Sans Plomb No. de PIÈCE		
LF-3069-4A	1/4	1/8
LF-3069-4B	1/4	1/4



Tuyau Femelle vers Femelle

No. de PIÈCE	Tuyau
3103-A	1/8
3103-B	1/4
Sans Plomb No. de PIÈCE	
LF-3103-A	1/8
LF-3103-B	1/4



Tuyau Femelle vers Mâle

No. de PIÈCE	Tuyau
3120-A	1/8
3120-B	1/4
Sans Plomb No. de PIÈCE	
LF-3120-A	1/8
LF-3120-B	1/4



Tuyau Mâle vers Mâle

No. de PIÈCE	Tube
3122-A	1/8
3122-B	1/4
Sans Plomb No. de PIÈCE	
LF-3122-A	1/8



Compression Tube Poly vers Tube Poly

No. de PIÈCE	Tube
3462-4	1/4
3462-6	1/8



Compression Tube Poly vers Tuyau Mâle

No. de PIÈCE	Tube	Tuyau
3469-4A	1/4	1/8
Sans Plomb No. de PIÈCE		
LF-3469-4A	1/4	1/8
LF-3469-4B	1/4	1/4

Sans Plomb fait référence à la surface en contact avec l'eau des tuyaux, raccords et appareils dans les systèmes d'eau potable ayant un taux moyen pondéré de plomb inférieur ou égal à 0,25 %.

ENSEMBLES DE VANNES À AIGUILLE ET VANNES À SELLE POUR EAU

EMBALLÉ COMPLET AVEC INSERT, BAGUE ET INSTRUCTIONS.



Ensemble de Vanne à Aiguille

Complet avec Collier en Laiton Forgé

No. de PIÈCE	Description
S3069-4	Pour assemblage de tube de 1/4 D.E.



Ensemble de Vanne à Aiguille

Complet avec Collier en Acier (Zingué)

No. de PIÈCE	Description
S3069-ST-4	Assemblage d'Auto-Perçage

VANNE ANTI-RETOUR EN LAITON BASSE PRESSION



Vanne Anti-Retour avec Coupleur

No. de PIÈCE	Tuyau Femelle	P.S.I Max
103CV-C	3/8	250
103CV-D	1/2	250
103CV-E	3/4	250
103CV-H	1	250
103CV-J	1-1/4	250
103CV-K	1-1/2	250

Caractéristiques:

- Cette Vanne est Destinée à Être Utilisée Uniquement avec de l'Air et de l'Eau
- 250 P.S.I. d'Eau Froide Sans Choc
- Construction en Laiton Forgé pour une Plus Grande Résistance
- Peut Être Installée Horizontalement ou Verticalement
- Pression de Rupture Inférieure à 1 P.S.I.
- Température: -20°F à +100°F (-29°C à 38°C)

VANNES ANTI-RETOUR EN LAITON EN Y



Vanne en Y à Tête hexagonale pour Tuyau Femelle

PERMET L'ÉCOULEMENT DANS UNE SEULE DIRECTION

No. de PIÈCE	Tuyau Femelle	W.O.G	W.S.P
298-D	1/2	200	125
298-E	3/4	200	125
298-H	1	200	125
298-J	1-1/4	200	125
298-K	1-1/2	200	125
298-M	2	200	125

VANNES ANTI-RETOUR À BATTANT EN BRONZE



Vannes Anti-Retour à Battant à Tête Hexagonale pour Tuyau Femelle

PERMET L'ÉCOULEMENT DANS UNE SEULE DIRECTION

No. de PIÈCE	Tuyau Femelle	W.O.G	W.S.P
293-C	3/8	300	150
293-D	1/2	300	150
293-E	3/4	300	150
293-H	1	300	150
293-J	1-1/4	300	150
293-K	1-1/2	300	150

BITE-FORCE® PAR FAIRVIEW

VANNES ANTI-RETOUR



Sans Plomb

No. de PIÈCE	Taille CTS
LF-BF62CV-10	1/2
LF-BF62CV-14	3/4
LF-BF62CV-18	1

Caractéristiques:

- Laiton Sans Plomb
- Pression de Service de 200 P.S.I

VANNES ANTI-RETOUR À INSERTION EN ACÉTAL, TAILLE EN POUCES



Vannes Anti-Retour Simple

No. de PIÈCE	Tube
PICV62-4	1/4
PICV62-6	3/8

Caractéristiques:

- Peut être utilisé avec de l'Eau, de l'Air, Ainsi Qu'une Variété de Produits Chimiques et de Gaz
- Fonctionnement Supérieur dans un Format Compact
- Pression de Service de 145 P.S.I à Température Ambiante
- Pression de Service de 70 P.S.I à 150°F (65°C)

RENSEIGNEZ-VOUS SUR...

Les KITS de BITE-FORCE Fairview: Raccords à Insertion Sans Plomb, Vannes et Outils.

BITE-FORCE® PAR FAIRVIEW



No. de PIÈCE **BFPP-KIT-1**
(Taille CTS, À Insertion,
Traitement de l'eau)



No. de PIÈCE **BFFR-KIT-1**
(Taille En Pouces, À Insertion)

Raccords PEX en Laiton Sans Plomb, Vannes et Outils de Fairview



No. de PIÈCE **LF-PEX-KIT-HC**
(avec colliers à oreille
en acier inoxydable)



No. de PIÈCE **LF-PEX-KIT-BCR**
(Avec Bagues En Cuivre Noir)

Fairview

TUYAU | VANNES | RACCORDS

MANOMÈTRES

MONTAGE CENTRAL ARRIÈRE SEC 56
MONTAGE SUR TIGE SEC 56









MANOMÈTRES SECS

• Sec • Boîtier en Acier • Précision: 3% -2% -3% • Connexion: Laiton • Tube de Bourdon
• Température Ambiante et de Procédé: -40°F à +140°F, -40°C à +60°C • Conforme à la Norme ASME B40.100

MONTAGE SUR TIGE EN LAITON 1/8 NPT (CADRAN 1,5")



No. de PIÈCE	Dia. du Cadran (PO.)	(P.S.I)
PG-100SD15	1.5	0-100
PG-160SD15	1.5	0-100

MONTAGE SUR TIGE EN LAITON 1/4 NPT (CADRAN 2")



No. de PIÈCE	Dia. du Cadran (PO.)	(P.S.I)
PG-15SD2	2	0-15
PG-30SD2	2	0-30
PG-30SDV2	2.5	0-30
PG-30V30SDV2	2.5	0-30
PG-60SD2	2	0-60
PG-100SD2	2	0-100
PG-160SD2	2	0-160
PG-200SD2	2	0-200
PG-300SD2	2	0-300

MONTAGE SUR TIGE EN LAITON 1/4 NPT (CADRAN 2-1/2")



No. de PIÈCE	Dia. du Cadran (PO.)	(P.S.I)	Kpa
PG-15SD25	2.5	0-15	0-100
PG-30SD25	2.5	0-30	0-200
PG-60SD25	2.5	0-60	0-400
PG-100SD25	2.5	0-100	0-700
PG-160SD25	2.5	0-160	0-1,100
PG-200SD25	2.5	0-200	0-1,400
PG-300SD25	2.5	0-300	0-2,100

MONTAGE CENTRAL ARRIÈRE EN LAITON 1/4 NPT (CADRAN 2")



No. de PIÈCE	Dia. du Cadran (PO.)	(P.S.I)
PG-30CD2	2	0-30
PG-60CD2	2	0-60
PG-100CD2	2	0-100
PG-160CD2	2	0-160
PG-200CD2	2	0-200

OUTILS & ACCESSOIRES

BUSES INDUSTRIELLES POUR EAU 58
CINTRAGE DE TUBES 60
CLIPS DE VERROUILLAGE POUR RACCORDS À INSERTION 60
COUPE-TUBES TÉLESCOPIQUES 60
MULTI-COUPEURS 60
KIT DE TEST DE PRESSION HYDRONIQUE 59
PINCES À COLLIERS O 61
PRODUITS D'ÉTANCHÉITÉ POUR FILETS 61
OUTIL DE DÉBURBAGE / JAUGEAGE BITE-FORCE 60-61
OUTIL DE DÉVERROUILLAGE DE COLLET 60
OUTIL DE RETRAIT BITE-FORCE 61
OUTILS PEX 59







LES BOYAUX D'EAU, ARROSEURS, PISTOLETS ET ACCESSOIRES FAIRVIEW SONT DISPONIBLES EN EMBALLAGE DE VENTE AU DÉTAIL.

RENSEIGNEZ-VOUS POUR DEVENIR UN DISTRIBUTEUR DU PROGRAMME DE PRODUITS D'EAU FAIRVIEW.

fairviewgc.com/become-a-stockist

BUSES INDUSTRIELLES POUR EAU

BUSES D'ARROSAGE À POIGNÉE PISTOLET



No. de PIÈCE
GHN

Protecteur de Filetage Amovible

La buse d'eau Industrielle GHN de Fairview est idéale pour les applications de boyaux d'arrosage domestiques et commerciales. Elle offre un jet réglable allant d'une fine brume à un jet puissant. **Capuchon protecteur de filetage inclus.**



No. de PIÈCE
GHN7

La buse à 7 jets de Fairview est dotée d'une poignée moulée fine qui privilégie le confort. Un verrou intégré à la gâchette permet des séances d'arrosage prolongées. Le cadran facile à lire peut être tourné dans les deux sens pour sélectionner l'un des sept modes de pulvérisation, allant d'une fine brume à un jet puissant.



No. de PIÈCE
GHN-BN

La buse robuste de Fairview est équipée d'une tige, d'un écrou et d'un embout réglable entièrement en laiton pour une durabilité maximale. Son design avec gâchette arrière et verrou intégré permet des séances d'arrosage prolongées. Le jet est réglable, allant d'une fine brume à un jet puissant.



No. de PIÈCE
GHTN-RG

Pour ceux qui privilégient le confort et la légèreté, la buse à rotation en métal de Fairview offre une prise en caoutchouc moulée sur le corps et l'embout pour un confort optimal. Sa conception entièrement en métal garantit une grande durabilité tout en restant légère en main.

BUSES D'EAU INDUSTRIELLES EN LAITON

No. de PIÈCE
GHPS



La buse d'eau industrielle en laiton de 2" de Fairview est idéale pour les applications de tuyaux d'arrosage domestiques et commerciales.

No. de PIÈCE
GHTN



La buse rotative robuste de 4" en laiton massif de Fairview est durable et fiable, tout en offrant une intensité de jet entièrement réglable. Les rainures en motif diamant assurent une prise en main facile quelles que soient les conditions.

*** Les Modèles de Buses d'Eau Peuvent Changer au Fil du Temps. Ils Peuvent Ne Pas Être Exactement Comme Illustrés.**

OUTIL DE TEST DE PRESSION HYDRONIQUE







Complet avec
Filetage pour Eau x Adaptateur 3/4 FPT

IDÉAL POUR LES TESTS DE FUITES DES SYSTÈMES DE CHAUFFAGE RADIANT / HYDRONIQUE

No. de PIÈCE	Entrée	Sortie	Pression
HPT-KIT-1	Vanne Schrader	Chaudière avec Écrou Pivotant Femelle	0-100 (P.S.I.)
HPT-KIT-2	Vanne Schrader	Chaudière avec Écrou Pivotant Femelle	0-200 (P.S.I.)
HPT-KIT-3	Vanne Schrader	Chaudière avec Écrou Pivotant Femelle	0-30 (P.S.I.)

OUTILS PEX



Outil de Sertissage PEX et Jauge Go-No-Go

No. de PIÈCE	Pex	Pex
HCPEX-RT1014	1/2	3/4



HCPEX-RTAC-10



HCPEX-RTAC-14

Outil de Sertissage Angulaire PEX

No. de PIÈCE	Pex
HCPEX-RTAC-10	1/2
HCPEX-RTAC-14	3/4

Compact et angulaire pour sertir les anneaux dans les espaces réduits



Outil pour Colliers Oetiker

No. de PIÈCE

HCPEX-RT

Outil OETIKER original pour colliers sans étapes



Coupe-Anneau de Sertissage

No. de PIÈCE

HCPEX-CRC

Pour retirer les anneaux en cuivre noir



Coupe-Tuyau PEX

No. de PIÈCE

HCPEX-CT



Outil de Pince Économique

No. de PIÈCE

HCPEX-RTE

Outil de serrage pour colliers sans étapes

COUPE-TUBES TÉLESCOPIQUES



No. de PIÈCE	Capacité (PO.)
TC-218	1/4 à 1-3/8 D.E.
TC-218-CSST	(Molette en Inox pour CSST)
TCW-218	Molette de Coupe

- Outil professionnel de coupe rapide réglable et ébavureur pour tubes en cuivre, laiton, aluminium et acier inoxydable
- Outil d'ébavurage escamotable, rangé dans le corps de l'outil
- Galets rainurés pour des coupes proches du collet
- Bouton profilé avec rangement pour une molette de rechange



No. de PIÈCE	Capacité (PO.)
TC-218E	3/16 à 1-1/4 D.E.

- Coupe-tube en alliage d'aluminium conçu pour couper les tubes en cuivre, laiton, aluminium et acier à paroi mince
- Système de guidage précis à 6 rouleaux
- Livré avec 2 lames de replacement

Mini Coupe-Tube



No. de PIÈCE	Capacité (PO.)
TC-413	3/16 à 1-1/8 D.E.

- Conçu pour une utilisation dans les espaces restreints sur les tubes en cuivre, aluminium et laiton
- Rouleaux rainurés pour des coupes proches de l'évasement
- Molette large et moletée pour un meilleur contrôle de la pression de coupe
- Livré avec une lame de replacement

OUTIL DE DÉVERROUILLAGE DE COLLET



No. de PIÈCE	Tube
PNDT-AS	3/16 à 1/2

CINTREUSE DE TUBE MÉCANIQUE



No. de PIÈCE	D.E. de Tube
T9-456 *	1/4, 5/16, 3/8
T9-8	1/2
T9-10	5/8

* Permet de plier une combinaison de 3 tailles
- Les styles peuvent varier en fonction de taille

Conception spéciale pour cintrer les tubes en cuivre, laiton, aluminium et acier à paroi mince. Un outil de cintrage léger et facile à manipuler qui permet des cintrages sur tous les plans.

NOTE: Le tube doit être dans un état recuit : Ne pliera pas les matériaux durcis.

CINTREUSE À RESSORT POUR TUBE



No. de PIÈCE	Pour D.E. de Tube
T10-8	1/2

Ce cintre à ressort est utilisé pour cintrer manuellement des tubes en cuivre doux afin d'éviter que le tube ne s'effondre.

MULTI-COUPEUR



Construction Entièrement Métallique

No. de PIÈCE	Pex
MC-1	1-1/8
MCB-1	Lame de Remplacement

- Poignées revêtues de PVC
- Coupe les boyaux en caoutchouc souple et les tubes en plastique

BITE-FORCE® PAR FAIRVIEW



Clip de Verrouillage à Insertion Acétal / Polypropylène, Taille en pouces

No. de PIÈCE	Tube
PIPPLC-4	1/4
PIPPLC-6	3/8

BITE-FORCE® PAR FAIRVIEW



Outil de Retrait Bite-Force

No. de PIÈCE	Pour Les Tailles Nominales
BFDT-AS	1/2, 3/4, 1



Outil de Déburrage et de Profondeur pour Taille CTS

No. de PIÈCE	Pour Les Tailles Nominales
BFDGR-618	1/4, 3/8, 1/2, 3/4, 1

(Cuivre, PEX, CPVC)

PRODUITS D'ÉTANCHÉITÉ POUR FILETAGES

RUBAN D'ÉTANCHÉITÉ POUR FILETAGE EN PTFE



Le produit idéal pour les connexions filetées des tuyaux. Il est non toxique et ne contamine pas les fluides ou les gaz. Chimiquement inerte, il résiste à l'action corrosive des acides, des alcalins et des solvants.

- **PLAGES DE TEMPÉRATURE:** -450°F à +500°F, -268°C à +260°C

RUBAN D'ÉTANCHÉITÉ INDUSTRIEL

No. de PIÈCE	Largeur du Ruban (PO.)	Épaisseur du Ruban	Longueur/ Rouleau (PO.)
121-M8	1/2	.003	480
121-M12	3/4	.003	480
121-M16	1	.003	480

RUBAN D'ÉTANCHÉITÉ INDUSTRIEL HAUTE DENSITÉ

No. de PIÈCE	Largeur du Ruban (PO.)	Épaisseur du Ruban	Longueur/ Rouleau (PO.)
121-M8PINK	1/2	.004	540
121-M12PINK	3/4	.004	540
121-M16PINK	1	.004	540

COMPOSÉ D'ÉTANCHÉITÉ POUR FILETAGES EN PTFE



BOÎTE EN MÉTAL AVEC BROSSE

- **PLAGES DE TEMPÉRATURE:** -50°F à +400°F, -45°C à +204°C
- **BROSSABLE À:** -50°F, -46°C
- **PLAGES DE PRESSION:** Gaz jusqu'à 2000 P.S.I. Liquides jusqu'à 8000 P.S.I.
- **MATÉRIAUX SUR LESQUELS L'UTILISATION EST AUTORISÉE:** Laiton et Métal, ABS, PVC, CPVC, Nylon
- **NOTE: NON ADAPTÉ POUR L'OYGÈNE.**

NSF

TUBE 

No. de PIÈCE	Taille	QTÉ. par Carton
TTS-2	Tube de 2 oz.	72
TTS-4	Boîte en Métal de 4 oz.	24
TTS-8	Boîte en Métal de 8 oz.	24
TTS-16	Boîte en Métal de 16 oz.	12

PINCES À COLLIERS O



Pince à Mâchoires Latérales

No. de PIÈCE
HC9-S



Pince Standard

No. de PIÈCE
HC9-R

Un seul de ces outils pratiques suffit pour poser ou retirer des colliers en O. La pince à mâchoires latérales est recommandée pour les espaces restreints, car elle permet de fermer le collier tout en maintenant la pince parallèle au tuyau.

Présentation des nouvelles armoires de présentation à conception modulaire de Fairview



Le module CM-24BIN (ci-dessus) dispose de 24 grands bacs pour les pièces plus volumineuses.
Dimensions: 21”H X 34”L X 9”P



CM-40DWR Module (ci-dessus) dispose de 40 grands tiroirs et peut être divisé pour contenir jusqu’à 160 pièces.
Dimensions: 21”H X 34”L X 9”P



Dimensions des configurations suggérées affichées, avec étagère et pieds optionnels:
74”H X 36”L X 20”P

Fairview TUYAU | VANNES | RACCORDS

ARMOIRES & PRÉSENTOIRS

ARMOIRE À TIROIRS-MONTAGE SUR COMPTOIR / MURAL 65
ARMOIRE DE RANGEMENT AUTONOME 64
PRÉSENTOIR À PANNEAU PERFORÉ 65









ARMOIRES DE PRÉSENTATION MODULAIRES

Les présentoirs modulaires noirs tout en acier de Fairview peuvent inclure jusqu'à 3 modules combinés d'armoires à 40 tiroirs et à 24 bacs.

Les armoires à 40 tiroirs sont fournies avec des tiroirs et des séparateurs transparents pouvant accueillir jusqu'à 80 articles (extensibles à 160 articles avec des séparateurs supplémentaires).

Les armoires à 24 bacs comportent des compartiments profonds et larges, conçus pour accueillir des pièces de plus grande taille.

Tous les modules d'armoires sont livrés avec votre choix de plaques d'en-tête Fairview ou Accutek, en Anglais ou en Français.

Des pieds en acier et une étagère de liaison sont disponibles pour fixer solidement votre présentoir.



Unité d'Armoire Modulaire à Tiroirs CM-40DWR Fournie Complète Avec:

- Armoire à 40 tiroirs compartimentés, entièrement en métal (N° de pièce : CM-40DWR)
- 40 Tiroirs simples (No. de PIÈCE PD-40DWR)
- 40 Séparateurs de tiroirs (No. de PIÈCE PD-DIV-40DWR)
- Panneau Supérieur de votre choix avec boulons de fixation (No. de PIÈCE CM-SGN-**)

Dimensions du Module CM-40DWR à 40 tiroirs:

Hauteur	21 pouces
Largeur	34 pouces
Profondeur	9 pouces

CM-24BIN 24 Bin Unit Module Dimensions:

Hauteur	21 pouces
Largeur	34 pouces
Profondeur	9 pouces

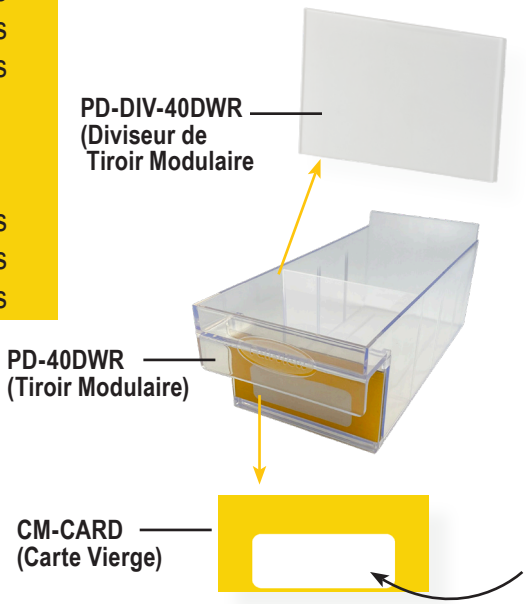

Dimensions du Tiroir PD-40DWR:

Hauteur	3-1/2 pouces
Largeur	3-7/8 pouces
Profondeur	9 pouces

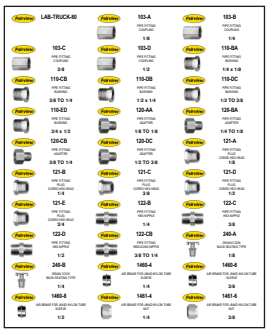

Note: Les ensembles d'étiquettes ne sont PAS INCLUS avec les armoires. Pour des informations sur notre application de création d'étiquettes, contactez votre Fairview local.

Fairview
69-6D
COUDE À 90 DEGRÉS
TUBE VERS TUYAU MÂLE
3/8 À 1/2



PRÉSENTOIR À PANNEAUX PERFORÉS

DR-PEG-SGN-A
(Panneau Supérieur Accutek)

DR-PEG-SGN-GF
(Panneau Supérieur Gas-Flo)

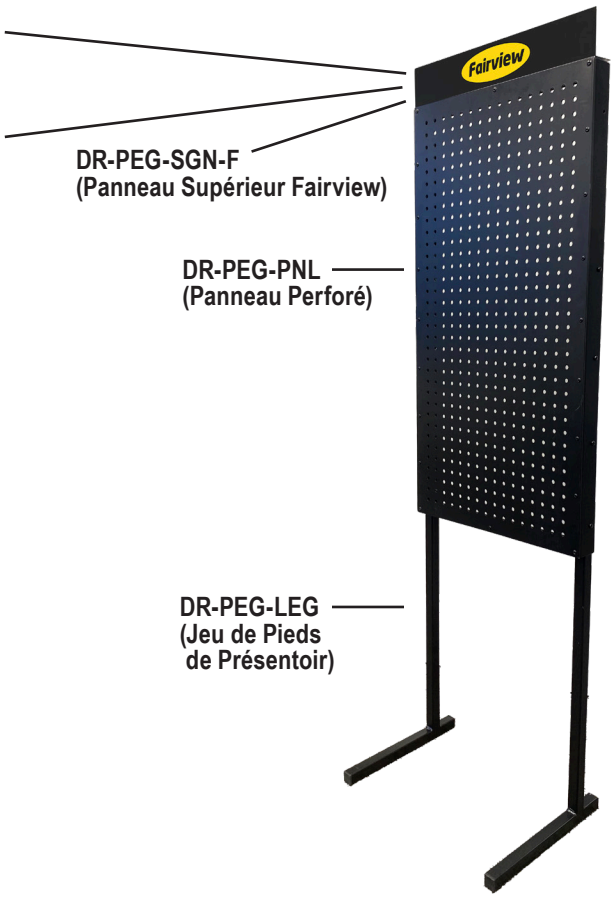

Les présentoirs Fairview peuvent être fixés au mur, utilisés de façon autonome comme unités de bout d'allée, ou assemblés pour créer un espace d'exposition supplémentaire. Le panneau perforé entièrement métallique de 18" x 36" est conçu pour offrir une solidité optimale et mettre en valeur l'un des nombreux produits de qualité industrielle "prêts à la vente" de Fairview. Facile à assembler, il est offert en noir Fairview, avec un choix d'en-têtes de présentoir Fairview, Accutek ou Gas-Flo.

No. de PIÈCE	Description
DR-PEG-LEG	Ensemble de Pieds pour Présentoir à Panneau Perforé
DR-PEG-PNL	Panneau Perforé pour Présentoir
DR-HOSEHOOK	Crochet de Tuyau pour Panneau Perforé de Présentoir
DR-PEGHOOK-10	Crochet Court pour Panneau Perforé de Présentoir
DR-PEGHOOK-15	Crochet Moyen pour Panneau Perforé de Présentoir
DR-PEG-SGN-A	Panneau Accutek pour Présentoir
DR-PEG-SGN-F	Panneau Fairview pour Présentoir
DR-PEG-SGN-GF	Panneau Gas-Flo pour Présentoir



DR-PEGHOOK-10



DR-PEGHOOK-15



DR-HOSEHOOK

Unité Assemblée:
Hauteur 62-1/4 pouces
Largeur 18 pouces
Profondeur 13 pouces

CENTRE DE RACCORDS FAIRVIEW COMPACT

Armoire à Tiroirs pour Montage sur Comptoir / Mural ((jusqu'à 20 Tiroirs) No. de PIÈCE XB20-CA

Cette armoire comprend 20 tiroirs, chacun pouvant être divisé en 4 compartiments distincts. Elle est disponible dans les couleurs noir et jaune de Fairview.



Unité Assemblée:
Hauteur 41-3/4 pouces
Largeur 31-1/2 pouces
Profondeur 6 pouces

Dimensions du Tiroir PD-110:
Hauteur 2-3/4 pouces
Largeur 5-3/4 pouces
Profondeur 2-1/2 pouces

Dimensions du Tiroir PD-55:
Hauteur 2-3/4 pouces
Largeur 5-3/4 pouces
Profondeur 2-1/2 pouces



Note: Les ensembles d'étiquettes ne sont pas inclus avec les armoires. Pour des informations sur notre application de création d'étiquettes, contactez votre Fairview local.

INDEX

SÉRIE	PAGE
42SW	14
46SW	14
48SW	14
60	12
61	12 & 15
61CAP	12
62	12
62R	12
64	14
64R	14
65	13
65R	13
66	12
67	12
68	13
69	13
70	13
71	14
72	14
74	13
77	13
78	14
79	14
99	18
99HB	34
100	18
100CA	18
101	19
101CA	19
101M	19
102	19
103	16
103CA	16
103CV	53
104	17
105	19
106	19
107	19
108	18
108CA	18
109	17
110	17
110CA	17
111	17
112	16
112RED	16
113	16
113RED	16
116	18
116CA	18
116H	18
117	17
118	17
119	17
120	17
121	18
121S	18
121-M8	61
121-M8PINK	61
121-M12	61
121-M12PINK	61
121-M16	61
121-M16PINK	61
122	16
122L	16
123	34
123Y	34
124	18
125	33
125CA	33
126	33
127	33
128	33
129	34
130	33
131	33
134	33
139	33
140	33
161	12
193	26
194	26
195	26
196	26
196-W	26
197	26
198	26
199	26
199S	26
199-WV	27
200-W	26
200-HKC	26
201-H	26
202-B	19
202-W	27
202-WV	27
203-W	26
204	26
206-WP	26
217	50
224	50
225	50
260	12
293	53
298	53
361	40
363	41
404-WV	27
462	15
462R	15
464	15
464R	15
465	15
466	15
467	15
468	15
469	15
470	15
471	15
472	15
474	15
477	15
478	15
480	15
481	15
525	34
526	34
529	34
539	34
544	34
555	34
678-YB	19
962	32
964	32
965	32
966	32
968	32
969	32
977	32
1925	33
3042	52
3049	52
3062	52
3069	52
3103	52
3120	52
3122	52
3462	52
3469	52
BF61CAP	5
BF62	5
BF62R	5
BF62SL	5
BF64	5
BF64R	5
BF64SL	5
BF65	5
BF65R	5
BF66	5
BF68	5
BF69	5
BF70	5
BFS70	5
BFBV2129	49
BFDGR-618	61
BFDT-AS	61
BFFR-KIT-1	5
BFPP-KIT-1	11
BFWS64	49
BFWS68	49
BFWS69	49
BI-100	21
BI-101	22
BI-102	22
BI-103	20
BI-104	21
BI-105	21
BI-108	22
BI-109	21
BI-110	21
BI-111	21
BI-112	20
BI-113	20
BI-114	22
BI-116	21
BI-119	20
BI-124	21
BV199-W	27
BV199-W-LF	27
BV202-W	27
BV202-W-LF	27
BV2103	48
BV4103	48
BVC4103	48
BVSS2003	49
BVSS2203	49
CM	64
CTG	42
CTK	42
CTL	42
CTR	42
DR	65
DWF	27
DWH	38
GHN	58
GHN-BN	58
GHN7	58
GHPS	58
GHTN	58
GHTN-RG	58
GHW	26
GHW-EPDM	26
GHW-S	26
GI-100	24
GI-101	24
GI-102	25
GI-103	23
GI-104	23
GI-105	24
GI-108	24
GI-109	24
GI-110	23
GI-111	25
GI-112	22
GI-113	22-23
GI-114	25
GI-116	24
GI-119	23
GI-124	24
HC3	44
HC5	44
HC5-TB	44
HC6	44
HC6-TB	44
HC8	45
HC9	45
HC9-R	61
HC9-S	61
HCPEX	45
HCPEX-CT	59
HCPEX-CRC	59
HCPEX-RT	59
HCPEX-RT1014	59
HCPEX-RTAC	59
HCPEX-RTE	59
HPT-KIT	59
HS11	46
JFT	41
LF-60	12
LF-61	12
LF-61CAP	12
LF-62	12
LF-62R	12
LF-64	14
LF-64R	14
LF-65	13
LF-66	12
LF-68	13
LF-69	13
LF-99	18
LF-100	18
LF-101	19
LF-102	19
LF-103	16
LF-104	17
LF-107	19
LF-108	18
LF-109	17
LF-110	17
LF-112	16
LF-113	16
LF-116	18
LF-118	17
LF-119	17
LF-120	17
LF-121	18
LF-121S	18
LF-122	16
LF-124	18
LF-125	33
LF-193	26
LF-195	26
LF-196	26
LF-199S	26
LF-462	15
LF-468	15
LF-469	15
LF-481	15
LF-3042	52
LF-3062	52
LF-3069	52
LF-3103	52
LF-3120	52
LF-3122	52
LF-3469	52
LF-BF62CV	53
LF-BV2062	50
LF-BV4103	48
LF-BVPEX2126SW	49
LF-BVPEX2129	49
LF-PEX-99HB	31
LF-PEX-121HB	31
LF-PEX-123	31
LF-PEX-125	31
LF-PEX-125SW	31
LF-PEX-126	31
LF-PEX-126SPN	31
LF-PEX-126SW	31
LF-PEX-129	31
LF-PEX-139	31
LF-PEX-139FSPN	31
LF-PEX-139FSW	31
LF-PEX-139SW	31
LF-PEX-KIT-BCR	32
LF-PEX-KIT-HC	32
LF-PEX-S139F	31
LF-WSPEX68	49
LF-WSPEX69	49
MC-1	60
MCB-1	60
PD	64 & 65
PEX-BS	45
PEX-JC	45
PG-**CD2	56
PG-**SD2	56
PG-**SD15	56
PG-**SD25	56
PG-**SDV2	56
PI61CAP	9
PI62	9
PI62R	9
PI64	10
PI64R	10
PI64Y	10
PI65	10
PI65R	10
PI66	9
PI66-7S	9
PI66-7F4	10
PI66BSPP	9
PI66NH	9
PIBR66-7F6	9
PI67	9
PI68	9
PI69	10
PI69SW	10
PI77	10
PI99HB	10
PI129	9
PICV62	53
PIPPLC	60
PNDT-AS	60
PP62	11
PP62R	11
PP64	11
PP64R	11
PP64Y	11
PP65	11
PP65R	11
PP66	11
PP68	11
PP69	11
PP77	11
PP77R	11
PPWS62	51
PPWS68	51
PPWSB64	51
PPWSIMK	51
PVC	38
QD-WHCF	27
QD-WHVCF	27
QD-WHNM	27
S3069	52
S3069-ST	52
T68	13
T9	60
T10-8	60
TC	60
TCW	60
TL61CAP	7
TL62	7
TL62R	7
TL62SL	7
TL64	7
TL64R	7
TL65	7
TL65R	7
TL66	7
TL68	7
TL69	7
TL69NH	7
TL481	7
TLBR66	7
TLWS62	51
TLWS69	51
TS14	46
TS15	46
TS16R	46
TS17R	46
TSS17R	46
TS19	46
TS21	46
TS22	46
TTS	61
WH8BLK	37
WH8BLU	37
WH8YEL	37
WH12YEL	37
WH10BLK	37
WH10BLU	37
WH12BLK	37
WH12BLU	37
WHGL8GRN	37
WHGL10GRN	37
WHRV8BLU	37
WR-RV55	27
WR-PG160SD15	27
X100	18
X101	19
X102	19
X105	19
X106	19
X107	19
X115	18
X124	18
XB20-CA	65

Lisez sur les Joints d'Expansion Elaflex

Configurer un Joint d'Expansion Elaflex

ELAFLEX

Les Joints d'Expansion en Caoutchouc ELAFLEX® pour l'eau potable, les eaux usées, l'eau de mer, l'eau de refroidissement, les produits alimentaires, etc.











Fairview

TUYAU | VANNES | RACCORDS

VANCOUVER EDMONTON SASKATOON WINNIPEG MISSISSAUGA MONTRÉAL MONCTON

Fairview

www.fairviewfittings.com

Fairview Ltd.

Siège Social: 1170 Invicta Drive, Unité C
Oakville, Ontario L6H 6G1
Téléphone: (905) 338-0800
E-Mail: service@fairviewfittings.com

Fairview USA Inc.

Siège Social: 3777 Commerce Court,
Wheatfield, New York 14120 U.S.A.
Téléphone: (716) 614-0320
É.-U. CONTINENTAUX: (800) 688-4088
E-Mail: ussales@fairviewfittings.com

Emplacements des Ventes en Entrepôt

Canada

• 145 ENGLISH DRIVE, UNITÉ 4
MONCTON, NEW BRUNSWICK E1E 3X3
TÉLÉPHONE: (506) 857-1115
EMAIL: sales@moncton.fairviewfittings.com

• 2955 RUE LUCIEN-L'ALLIER
LAVAL, QUEBEC H7P 0A1
TÉLÉPHONE: (450) 978-3341
EMAIL: sales@montreal.fairviewfittings.com

• 6100 KESTREL ROAD UNITÉ 1
MISSISSAUGA, ONTARIO L5T 1S8
TÉLÉPHONE: (905) 564-7416
EMAIL: torontosales@fairviewfittings.com

• 10 – 19 RONN ROAD
CENTREPORT, MANITOBA R4B 0A3
TÉLÉPHONE: (204) 633-9304
EMAIL: sales@winnipeg.fairviewfittings.com

• 130-3810 ARTHUR ROSE AVENUE
SASKATOON, SASKATCHEWAN S7P 0C7
TÉLÉPHONE: (306) 978-1800
EMAIL: sales@saskatoon.fairviewfittings.com

• 18121 - 111 AVENUE N.W.
EDMONTON, ALBERTA T5S 2P2
TÉLÉPHONE: (780) 438-2177
EMAIL: sales@edmonton.fairviewfittings.com

• 11 BURBIDGE STREET, UNITÉ 201
COQUITLAM, B.C. V3K 7B2
TÉLÉPHONE: (604) 294-4427
EMAIL: vancouversales@fairviewfittings.com

• EXPORT SALES
MISSISSAUGA, ONTARIO L5T 1S8
TÉLÉPHONE: (905) 564-7416
EMAIL: torontosales@fairviewfittings.com

États-Unis

• 22 PROSPECT STREET, UNITÉS 3 & 4
WOBURN, MASSACHUSETTS 01801
TÉLÉPHONE: (781) 932-1392
É.-U. CONTINENTAUX: (800) 695-3101

• 3777 COMMERCE COURT
WHEATFIELD, NEW YORK 14120
TÉLÉPHONE: (716) 614-0320
É.-U. CONTINENTAUX: (800) 688-4088

• 3412 COUNTY RD. 6 E, UNITÉ 2
ELKHART, IN 46514
TÉLÉPHONE: (574) 206-8884
É.-U. CONTINENTAUX: (877) 459-0700

ACCUTEK® par Fairview

BITE-FORCE® PAR FAIRVIEW

Accutek® et BITE-FORCE® sont des marques déposées de Fairview Ltd.